

ภาคผนวก ก

คู่มือการติดตั้งระบบ

มหาวิทยาลัยราชภัฏธนบุรี

คู่มือการติดตั้งระบบ

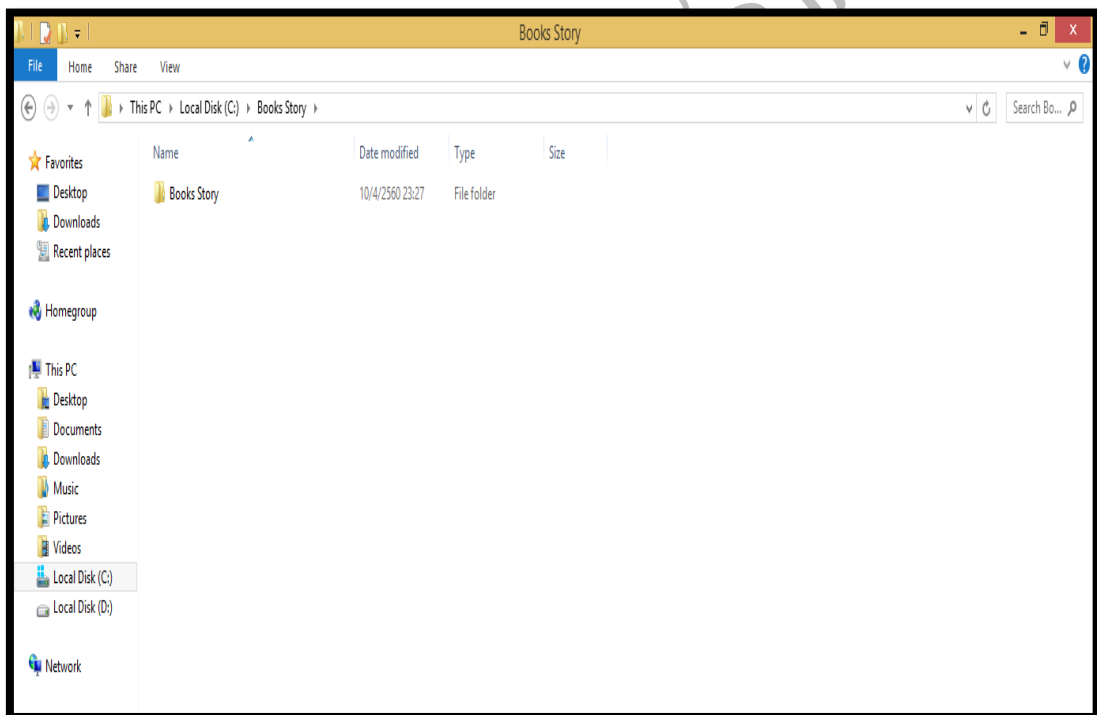
การพัฒนากระบบร้านจำหน่ายหนังสือการ์ตูน Books Story มีคู่มือการติดตั้งระบบและการตั้งค่า ดังนี้

1. การติดตั้งระบบร้านจำหน่ายหนังสือการ์ตูน Books Story

เมื่อต้องการใช้งานระบบร้านจำหน่ายหนังสือการ์ตูน Books Story ที่ทำการพัฒนาระบบเสร็จสิ้นแล้วมีขั้นตอนการติดตั้งระบบ ดังนี้

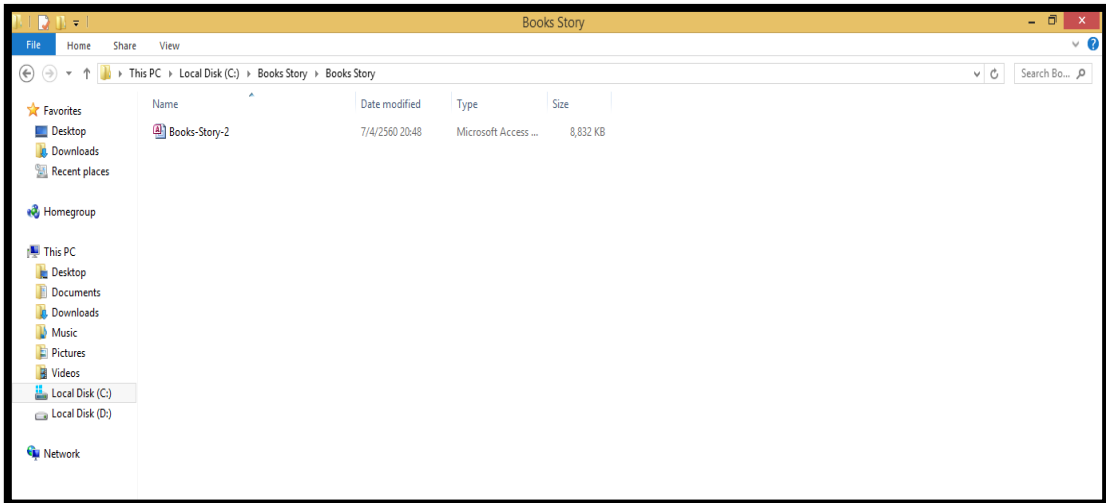
1.1 สร้าง Folder ชื่อว่า “Books Story” ไว้ในไดรฟ์ C: จากนั้นนำ Folder Books Story ที่ทำการพัฒนาระบบร้านจำหน่ายหนังสือการ์ตูน Books Story เสร็จสิ้นแล้ว มาวางไว้ใน Folder ดังภาพที่

ก.1




ภาพที่ ก.1 แสดงขั้นตอนการติดตั้งระบบร้านจำหน่ายหนังสือการ์ตูน Books Story

1.2 จากภาพที่ ก.1 ดับเบิลคลิกที่ Folder Books Story จะพบระบบร้านจำหน่ายหนังสือการ์ตูน Books Story ที่พัฒนาเสร็จสิ้นแล้ว มีชื่อว่า “Books Story” ดังภาพที่ ก.2



ภาพที่ ก.2 แสดงระบบร้านจำหน่ายหนังสือการ์ตูน Books Story ที่พัฒนาเสร็จสิ้นแล้ว ชื่อ “Books Story”

1.3 จากภาพที่ ก.2 ให้คลิกขวาที่ไฟล์ Books Story เลือกเมนู Send to > Desktop > (Create shortcut) จะปรากฏไอคอน shortcut ที่ Desktop ของเครื่องดังภาพที่ ก.3



ภาพที่ ก.3 แสดงขั้นตอนการสร้างไอคอนระบบร้านจำหน่ายหนังสือการ์ตูน Books Story

มหาวิทยาลัยราชภัฏธนบุรี

ภาคผนวก ข

แบบสอบถาม

แบบประเมิน

เรื่อง ประเมินความพึงพอใจของผู้ใช้งานระบบร้านจำหน่ายหนังสือ

การ์ตูน Books Story

แบบประเมินนี้จัดทำขึ้นเพื่อประเมินระบบร้านจำหน่ายหนังสือการ์ตูน Books Story ซึ่งประกอบไปด้วยหัวข้อการประเมิน จำนวน 6 ด้าน ได้แก่ ด้านการออกแบบโปรแกรม ด้านเนื้อหา ด้านการนำข้อมูลเข้าด้านกระบวนการทำงานด้านการแสดงผลข้อมูลและด้านประโยชน์การนำไปใช้เพื่อเป็นแนวทางในการพัฒนาปรับปรุงระบบร้านจำหน่ายหนังสือการ์ตูน Books Story ต่อไป

คำชี้แจง : ทำเครื่องหมาย ✓ ในช่องที่ท่านเห็นว่าตรงกับความรู้สึกของท่านมากที่สุด โดยแบ่งเป็นเกณฑ์คะแนน ดังนี้

5	คะแนน	หมายถึง	ดีมาก
4	คะแนน	หมายถึง	ดี
3	คะแนน	หมายถึง	ปานกลาง
2	คะแนน	หมายถึง	พอใช้
1	คะแนน	หมายถึง	ควรปรับปรุง

ลำดับ ที่	รายการประเมิน	ระดับการประเมิน				
		5	4	3	2	1
1.	ด้านการออกแบบโปรแกรม					
	1.1 การจัดรูปแบบในโปรแกรมง่ายและสะดวกต่อการใช้งาน					
	1.2 ขนาดตัวอักษร มีความสวยงามและอ่านได้ง่าย					
	1.3 การใช้สีตกแต่งหน้าจอดีมีความเหมาะสม					
2.	ด้านเนื้อหา					
	2.1 เนื้อหา มีความชัดเจน ถูกต้อง น่าเชื่อถือ					
	2.2 ข้อความในโปรแกรมถูกต้องตามหลักภาษาและไวยากรณ์					

3	ด้านการนำข้อมูลเข้า					
	3.1 ใช้งานสะดวกและไม่เกิดการซับซ้อน					
	3.2 มีความเหมาะสมของเมนูใช้งาน					
	3.3 เครื่องมือที่ใช้รับข้อมูลมีความเหมาะสม					
4	ด้านกระบวนการทำงาน					
	4.1 เพิ่ม ลบ แก้ไข ข้อมูลและใช้งานได้ง่าย					
	4.2 ประสิทธิภาพ/ความรวดเร็วในการตอบสนองของระบบ					
	4.3 ข้อมูลมีความน่าเชื่อถือ					
5	ด้านการแสดงผลข้อมูล					
	5.1 ขนาดตัวอักษรและรูปแบบตัวอักษรอ่านง่ายและสวยงาม					
	5.2 ความครบถ้วนของข้อมูล					
	5.3 การออกแบบหน้าจอโดยรวม					
6.	ด้านประโยชน์การนำไปใช้					
	6.1 สามารถขายสินค้าได้ง่ายและสะดวกมากขึ้น					
	6.2 สามารถนำไปประยุกต์ใช้ในธุรกิจได้					
	6.3 เป็นช่องทางในการส่งเสริมการขายสินค้าของธุรกิจ					

ข้อเสนอแนะ

.....

.....

.....

.....