

## บทที่ 3

### วิธีการดำเนินการวิจัย

ในการพัฒนาสื่อมัลติมีเดีย เรื่อง “6 ข้อควรปฏิบัติหลังกลับถึงบ้าน ช่วยลดความเสี่ยงโควิด-19” โดยมีวิธีการดำเนินงานดังนี้

- 3.1 ประชากรและกลุ่มตัวอย่าง
- 3.2 เครื่องมือที่ใช้ในการศึกษา
- 3.3 ขั้นตอนการสร้างสื่อมัลติมีเดีย
- 3.4 การเก็บรวบรวมข้อมูล
- 3.5 สถิติที่ใช้ในการวิเคราะห์ผล

#### 3.1 ประชากรและกลุ่มตัวอย่าง

ประชากรที่ใช้ในการวิจัยครั้งนี้ ได้แก่ ผู้เชี่ยวชาญด้านเนื้อหา จำนวน 2 ท่าน และผู้เชี่ยวชาญด้านสื่อมัลติมีเดีย จำนวน 3 ท่าน โดยใช้วิธีการสุ่มตัวอย่างแบบเจาะจง

#### 3.2 เครื่องมือที่ใช้ในการศึกษา

เครื่องมือที่ใช้ในการพัฒนาสื่อมัลติมีเดีย เรื่อง “6 ข้อควรปฏิบัติหลังกลับถึงบ้าน ช่วยลดความเสี่ยงโควิด-19” มีรายละเอียดดังนี้

3.2.1 สื่อมัลติมีเดีย เรื่อง “6 ข้อควรปฏิบัติหลังกลับถึงบ้าน ช่วยลดความเสี่ยงโควิด-19”

3.2.2 การสร้างแบบประเมินคุณภาพโดยผู้เชี่ยวชาญ มีรายละเอียดขั้นตอน ดังนี้

1) การสร้างแบบประเมินคุณภาพโดยผู้เชี่ยวชาญ

การสร้างแบบประเมินคุณภาพโดยผู้เชี่ยวชาญ ผู้วิจัยได้สร้างแบบประเมิน ภายใต้อำนาจหน้าที่ของที่ปรึกษาโดยแบ่งแบบประเมินคุณภาพออกเป็น 2 ด้าน ได้แก่

- 1.1) แบบประเมินคุณภาพด้านเนื้อหา
- 1.2) แบบประเมินคุณภาพด้านสื่อมัลติมีเดีย

โดยใช้แบบประเมินที่มีลักษณะเป็นแบบมาตราส่วนประมาณค่า 5 ระดับ ตามวิธีของ Likert เป็นมาตราส่วน 5 ระดับ โดยการกำหนดความหมายคะแนนของตัวเลือกในแบบประเมินแต่ละข้อ ดังนี้

5	คะแนน	หมายถึง	เนื้อหาที่มีคุณภาพดีมาก
4	คะแนน	หมายถึง	เนื้อหาที่มีคุณภาพดี
3	คะแนน	หมายถึง	เนื้อหาที่มีคุณภาพปานกลาง
2	คะแนน	หมายถึง	เนื้อหาที่มีคุณภาพน้อย
1	คะแนน	หมายถึง	เนื้อหาที่มีคุณภาพน้อยที่สุด

เกณฑ์การแปลความหมายของคะแนนเฉลี่ย จากการประเมินคุณภาพด้านเนื้อหาและด้านสื่อมัลติมีเดีย ตามวิธีของ Likert เป็นมาตราส่วน 5 ระดับ โดยการกำหนดความหมายคะแนนของตัวเลือกในแบบประเมินแต่ละข้อ มีเกณฑ์ ดังนี้

คะแนนเฉลี่ย	4.50 – 5.00	หมายถึง	ดีมาก
คะแนนเฉลี่ย	3.50 – 4.49	หมายถึง	ดี
คะแนนเฉลี่ย	2.50 – 3.49	หมายถึง	ปานกลาง
คะแนนเฉลี่ย	1.50 – 2.49	หมายถึง	น้อย
คะแนนเฉลี่ย	1.00 – 1.49	หมายถึง	น้อยที่สุด

### 3.3 ขั้นตอนในการสร้างเครื่องมือ

#### 3.3.1 วางโครงหลัก

##### 1) แนวเรื่อง

ให้ความรู้เกี่ยวกับข้อปฏิบัติช่วยลดความเสี่ยงโควิด-19

##### 2) ฉาก

ฉากของสื่อมัลติมีเดีย เรื่อง “6 ข้อควรปฏิบัติหลังกลับบ้าน ช่วยลดความเสี่ยงโควิด-19” ประกอบด้วยฉากหัวข้อเรื่องฉาก ฉากแนะนำข้อควรปฏิบัติ ฉากอ่างล้างมือ ฉากแยกตะกร้าเสื้อผ้า ฉากห้องอาบน้ำ ฉากห้องอาหาร ฉากภายในบ้าน ฉากจบ

ตารางที่ 3.1 แสดงฉากประกอบ

ฉาก	รายละเอียด
ฉากสีเขียว	ฉากสีเขียว - อธิบายข้อปฏิบัติ ข้อที่ 1 ถอดหน้ากากอนามัยที่ทันที
ฉากสีฟ้า	ฉากสีฟ้า - อธิบายข้อปฏิบัติ ข้อที่ 2 การล้างมือ 7 ขั้นตอน
ฉากสีส้ม	ฉากสีส้ม - อธิบายข้อปฏิบัติ ข้อที่ 3 แยกตะกร้าผ้า
ฉากสีชมพูอ่อน	ฉากสีชมพูอ่อน - อธิบายข้อปฏิบัติ ข้อที่ 4 อาบน้ำ สระผม
ฉากสีเหลือง	ฉากสีเหลือง - อธิบายข้อปฏิบัติ ข้อที่ 5 กินร้อน ช้อนตัวเอง
ฉากสีม่วง	ฉากสีม่วง - อธิบายข้อปฏิบัติ ข้อที่ 6 หมั่นทำความสะอาดของใช้ ส่วนตัวเป็นประจำ

## 3) เนื้อเรื่องย่อ

วันนี้เรามี 6 ข้อควรปฏิบัติหลังกลับถึงบ้าน ช่วยลดความเสี่ยงโควิด-19 ที่จะทำให้บ้านของคุณลดความเสี่ยงต่อการมีเชื้อโรคอยู่ในบ้านและยังส่งผลกระทบต่อสิ่งแวดล้อมน้อยที่สุด เราสามารถทำตามวิธีได้ดังนี้

- 3.1) การถอดหน้ากากอนามัยที่ทันที
- 3.2) การล้างมือ
- 3.3) การแยกตะกร้าเสื้อผ้า
- 3.4) การทำความสะอาดร่างกาย
- 3.5) การกินร้อน ช้อนตัวเอง
- 3.6) การทำความสะอาดของใช้ส่วนตัว

## 4) Theme/แก่น

ได้ทราบถึงและเข้าใจ ความเป็นมาของข้อควรปฏิบัติหลังกลับถึงบ้าน ช่วยลดความเสี่ยงโควิด-19 เกี่ยวกับวิธีการป้องกัน และวิธีดูแลรักษา คำแนะนำต่างๆ ได้มีความรู้ความเข้าใจมากยิ่งขึ้น

## ตารางที่ 3.2 แสดงตัวละคร

ชื่อตัวละคร	ลักษณะตัวละคร
	<p>หมอโอ ลักษณะตัวละครจะเป็นหมอผู้ที่อธิบายเกี่ยวกับ “6 ข้อควรปฏิบัติหลังกลับถึงบ้าน ช่วยลดความเสี่ยงโควิด-19” เสียงไพเราะ</p>

### 3.3.2 ลำดับเหตุการณ์

การถอดหน้ากากอนามัยทิ้งทันที เมื่อถึงบ้านก็ต้องทิ้งแมส ลงถังขยะแล้วแยกแมสกับขยะทั่วไปด้วย ควรทิ้งแมสที่ใช้แล้วก่อนเข้าบ้านทุกครั้ง

การล้างมือ ล้างมือด้วยสบู่ให้สะอาดด้วย 7 ขั้นตอน การล้างมือ

การแยกตะกร้าเสื้อผ้า แยกเสื้อผ้าปกติและแยกเสื้อผ้าที่ใส่ไปข้างนอก เพราะว่าเชื้อโรคอาจจะปนเปื้อนมากับเสื้อผ้าที่เราใส่

การทำความสะอาดร่างกาย อาบน้ำ สระผม ทำความสะอาดร่างกาย และควรเปลี่ยนใส่เสื้อผ้าใหม่เสมอ

การกินร้อน ช้อนตัวเอง การรับประทานอาหาร ใช้ช้อนกลางในการตักอาหาร กินร้อน ช้อนตัวเอง

การทำความสะอาดของใช้ส่วนตัว ทำความสะอาดของใช้และอุปกรณ์ของใช้ส่วนตัว อยู่สม่ำเสมอ

### 3.3.3 การเตรียมบทบันทึกเสียง

การเตรียมบทบันทึกเสียง เรื่อง “6 ข้อควรปฏิบัติหลังกลับถึงบ้าน ช่วยลดความเสี่ยงโควิด-19” มีรายละเอียดดังตารางที่ 3.3

**ตารางที่ 3.3** บทบันทึกเสียงสื่อมัลติมีเดีย เรื่อง “6 ข้อควรปฏิบัติหลังกลับถึงบ้าน ช่วยลดความเสี่ยงโควิด-19”

บทบันทึกเสียง สื่อมัลติมีเดีย เรื่อง “6 ข้อควรปฏิบัติหลังกลับถึงบ้าน ช่วยลดความเสี่ยงโควิด-19” เวลา 00:04:03 นาที				
ฉาก	บทเสียง	ที่มาของเสียง	เวลา h:m:se	ชื่อไฟล์เสียง
1	เสียงบรรยาย : สื่อมัลติมีเดียเรื่อง 6 ข้อควรปฏิบัติหลังกลับถึงบ้าน ช่วยลดความเสี่ยงโควิด-19	บันทึกจากเสียง	00:00:09	1.mp3
2	เสียงบรรยาย : สวัสดีค่ะ หมอไอเคะ วันนี้ที่หมอจะมาแนะนำ 6 ข้อควรปฏิบัติหลังกลับถึงบ้าน ช่วยลดความเสี่ยงโควิด-19ค่ะ	บันทึกจากเสียง	00:00:12	2.mp3

ตารางที่ 3.3 บทบันทึกเสียงสื่อมัลติมีเดีย เรื่อง “6 ข้อควรปฏิบัติหลังกลับถึงบ้าน ช่วยลดความเสี่ยงโควิด-19”(ต่อ)

บทบันทึกเสียง สื่อมัลติมีเดีย เรื่อง “6 ข้อควรปฏิบัติหลังกลับถึงบ้าน ช่วยลดความเสี่ยงโควิด-19” เวลา 00:04:03 นาที				
ฉาก	บทเสียง	ที่มาของเสียง	เวลา h:m:se	ชื่อไฟล์เสียง
3	เสียงบรรยาย : ปัจจุบันสถานการณ์ของโควิด-19 ยังมีความน่าเป็นห่วงและยังอยู่ในภาวะเสี่ยง	บันทึกจากเสียง	00:00:06	3.mp3
4	เสียงบรรยาย : หากเรานั้นต้องพบปะหรือการอยู่ร่วมกันของผู้คนเป็นจำนวนมาก	บันทึกจากเสียง	00:00:06	4.mp3
5	เสียงบรรยาย : บ้านเป็นอีกหนึ่งสถานที่ที่ต้องระวังเป็นพิเศษ	บันทึกจากเสียง	00:00:05	5.mp3
6	เสียงบรรยาย : หลังจากกลับเข้าบ้าน เราควรปฏิบัติตาม 6 ข้อควรปฏิบัติหลังกลับถึงบ้าน ช่วยลดความเสี่ยงโควิด-19 เพื่อลดการแพร่เชื้อและช่วยให้เราทุกคนปลอดภัยจากโควิด	บันทึกจากเสียง	00:00:13	6.mp3
7	เสียงบรรยาย : มาดูกันดีกว่า ว่า 6 ข้อควรปฏิบัติหลังกลับถึงบ้าน ช่วยลดความเสี่ยงโควิด-19 มีอะไรบ้าง	บันทึกจากเสียง	00:00:08	7.mp3
8	เสียงบรรยาย : หนึ่ง ถอดหน้ากากอนามัยที่ทันที	บันทึกจากเสียง	00:00:05	8.mp3
9	เสียงบรรยาย : วิธีที่หน้ากากอนามัยอย่างถูกวิธี พับ ม้วน ทิ้ง ล้าง	บันทึกจากเสียง	00:00:09	9.mp3
10	เสียงบรรยาย : พับหน้ากาก จับขอบพับครึ่งเป็นแนวยาว	บันทึกจากเสียง	00:00:05	10.mp3
11	เสียงบรรยาย : จับขอบพับครึ่งอีกครั้ง	บันทึกจากเสียง	00:00:04	11.mp3

ตารางที่ 3.3 บทบันทึกเสียงสื่อมัลติมีเดีย เรื่อง “6 ข้อควรปฏิบัติหลังกลับถึงบ้าน ช่วยลดความเสี่ยงโควิด-19”(ต่อ)

บทบันทึกเสียง สื่อมัลติมีเดีย เรื่อง “6 ข้อควรปฏิบัติหลังกลับถึงบ้าน ช่วยลดความเสี่ยงโควิด-19” เวลา 00:04:03 นาที				
ฉาก	บทเสียง	ที่มาของเสียง	เวลา h:m:se	ชื่อไฟล์เสียง
12	เสียงบรรยาย : พับครึ่งในแนวขวางให้สายคล้องเท่ากัน	บันทึกจากเสียง	00:00:04	12.mp3
13	เสียงบรรยาย : แล้วใช้ที่เกี่ยวหมัดให้แน่น	บันทึกจากเสียง	00:00:03	13.mp3
14	เสียงบรรยาย : ทิ้งหน้ากากอนามัยในถุงพลาสติก	บันทึกจากเสียง	00:00:04	14.mp3
15	เสียงบรรยาย : มัดปากถุงให้แน่น และทิ้งลงถังขยะ	บันทึกจากเสียง	00:00:04	15.mp3
16	เสียงบรรยาย : ล้างมือให้สะอาดทุกครั้งหลังจากทิ้งหน้ากากอนามัย	บันทึกจากเสียง	00:00:05	16.mp3
17	เสียงบรรยาย : สอง ล้างมือ ควรล้างมือด้วยสบู่ นาน 20 วินาที	บันทึกจากเสียง	00:00:06	17.mp3
18	เสียงบรรยาย : การล้างมือ 7 ขั้นตอน	บันทึกจากเสียง	00:00:03	18.mp3
19	เสียงบรรยาย : หนึ่ง ฝ่ามือถูกัน	บันทึกจากเสียง	00:00:04	19.mp3
20	เสียงบรรยาย : สอง ฝ่ามือถูหลังมือ นิ้วมือถูขอกัน	บันทึกจากเสียง	00:00:08	20.mp3
21	เสียงบรรยาย : สาม ฝ่ามือถูฝ่ามือ นิ้วมือถูขอกัน	บันทึกจากเสียง	00:00:07	21.mp3
22	เสียงบรรยาย : สี่ หลังนิ้วมือถูฝ่ามือ	บันทึกจากเสียง	00:00:05	22.mp3
23	เสียงบรรยาย : ห้า ถูนิ้วหัวแม่มือโดยรอบด้วยฝ่ามือ	บันทึกจากเสียง	00:00:05	23.mp3
24	เสียงบรรยาย : หก ปลายนิ้วมือถูฝ่ามือ	บันทึกจากเสียง	00:00:05	24.mp3
25	เสียงบรรยาย : เจ็ด ถูรอบ ๆ ข้อนิ้ว	บันทึกจากเสียง	00:00:05	25.mp3
26	เสียงบรรยาย : สาม แยกตะกร้าเสื้อผ้า	บันทึกจากเสียง	00:00:05	26.mp3

ตารางที่ 3.3 บทบันทึกเสียงสื่อมัลติมีเดีย เรื่อง “6 ข้อควรปฏิบัติหลังกลับถึงบ้าน ช่วยลดความเสี่ยงโควิด-19”(ต่อ)

บทบันทึกเสียง สื่อมัลติมีเดีย เรื่อง “6 ข้อควรปฏิบัติหลังกลับถึงบ้าน ช่วยลดความเสี่ยงโควิด-19” เวลา 00:04:03 นาที				
ฉาก	บทเสียง	ที่มาของเสียง	เวลา h:m:se	ชื่อไฟล์เสียง
27	เสียงบรรยาย : ควรแยกเสื้อผ้าที่ใช้ในบ้าน และนอกบ้านคนละตะกร้า เพื่อลดการกระจายของเชื้อโรค	บันทึกจากเสียง	00:00:08	27.mp3
28	เสียงบรรยาย : ขั้นตอนการทำความสะอาดเสื้อผ้า	บันทึกจากเสียง	00:00:04	28.mp3
29	เสียงบรรยาย : แยกเสื้อผ้า เพื่อลดการกระจายของเชื้อโรค	บันทึกจากเสียง	00:00:05	29.mp3
30	เสียงบรรยาย : เลือกอุณหภูมิที่เป็นน้ำร้อน	บันทึกจากเสียง	00:00:04	30.mp3
31	เสียงบรรยาย : ใส่น้ำยาฆ่าเชื้อ สามารถใส่พร้อมน้ำยาซักผ้าได้เลย	บันทึกจากเสียง	00:00:06	31.mp3
32	เสียงบรรยาย : ตากผ้าในที่ที่มีแสงแดด	บันทึกจากเสียง	00:00:04	32.mp3
33	เสียงบรรยาย : สี อาบน้ำ สระผม	บันทึกจากเสียง	00:00:04	33.mp3
34	เสียงบรรยาย : ควรอาบน้ำ สระผม และสวมเสื้อผ้าที่สะอาดทันทีเมื่อกลับถึงบ้าน	บันทึกจากเสียง	00:00:06	34.mp3
35	เสียงบรรยาย : ห้า กินร้อน ซ้อนตัวเอง	บันทึกจากเสียง	00:00:05	35.mp3
36	เสียงบรรยาย : ควรทานอาหารที่ปรุงสุกใหม่	บันทึกจากเสียง	00:00:03	36.mp3
37	เสียงบรรยาย : ควรใช้ช้อนกลางตักอาหาร	บันทึกจากเสียง	00:00:03	37.mp3
38	เสียงบรรยาย : ลดการพูดคุยระหว่างการทานอาหาร	บันทึกจากเสียง	00:00:04	38.mp3
39	เสียงบรรยาย : หลังจากทานอาหารควรล้าง จาน ชาม ช้อน ให้สะอาด	บันทึกจากเสียง	00:00:06	39.mp3


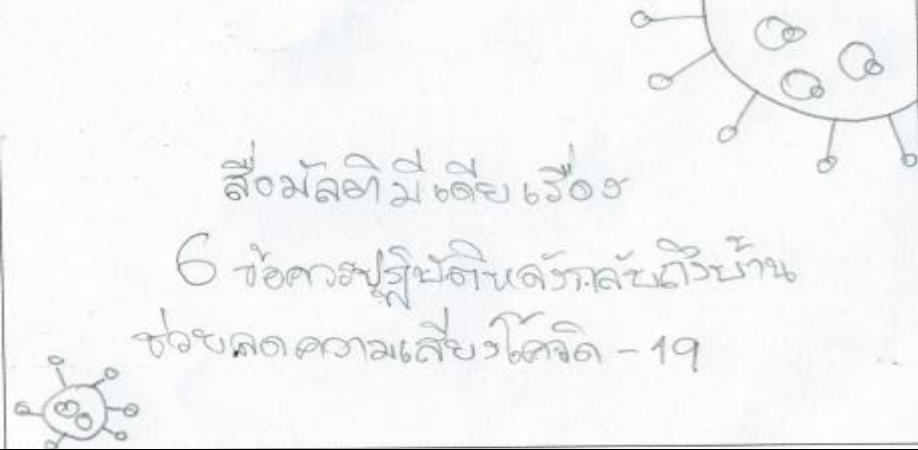


ตารางที่ 3.3 บทบันทึกเสียงสื่อมัลติมีเดีย เรื่อง “6 ข้อควรปฏิบัติหลังกลับถึงบ้าน ช่วยลดความเสี่ยงโควิด-19”(ต่อ)



บทบันทึกเสียง สื่อมัลติมีเดีย เรื่อง “6 ข้อควรปฏิบัติหลังกลับถึงบ้าน ช่วยลดความเสี่ยงโควิด-19” เวลา 00:04:03 นาที				
ฉาก	บทเสียง	ที่มาของเสียง	เวลา h:m:se	ชื่อไฟล์เสียง
40	เสียงบรรยาย : หก หมั่นทำความสะอาด ของใช้ส่วนตัวเป็นประจำ	บันทึกจากเสียง	00:00:05	40.mp3
41	เสียงบรรยาย : ควรเช็ดทำความสะอาด กระเป๋าสตางค์ โทรศัพท์มือถือ	บันทึกจากเสียง	00:00:05	41.mp3
42	เสียงบรรยาย : นาฬิกาข้อมือ แว่นตา	บันทึกจากเสียง	00:00:05	42.mp3
43	เสียงบรรยาย : กุญแจรถ กุญแจบ้าน เป็นประจำ	บันทึกจากเสียง	00:00:04	43.mp3
44	เสียงบรรยาย : ถ้าทำได้ตามนี้ จะช่วยลด การแพร่ระบาดของเชื้อโควิด-19 ให้คนใน ครอบครัวของเราได้	บันทึกจากเสียง	00:00:08	44.mp3
45	เสียงบรรยาย : เพราะเราไม่สามารถรู้ได้ เลยว่าพื้นที่ ที่เราเดินทางไปในั้นปลอดภัย จากเชื้อโรคหรือไม่	บันทึกจากเสียง	00:00:08	45.mp3
46	ดนตรีประกอบ : เสียงดนตรี			

## 3.3.4 การจัดทำลำดับเนื้อหา


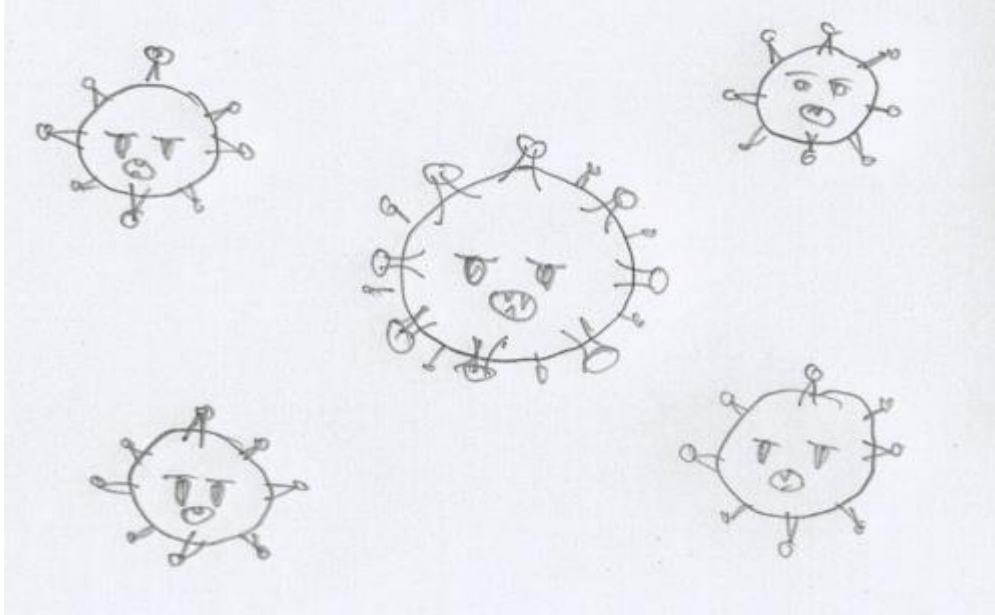
การจัดทำเนื้อหา (Storyboard Development) คณะผู้วิจัยได้นำเนื้อหาที่ได้มาจัดเรียงลำดับการนำเสนอตามที่ได้ทำการวางแผนการนำเสนอและออกแบบไว้ ดังภาพที่ 3.1-3.46

	บริหารธุรกิจ (คอมพิวเตอร์ธุรกิจ) คณะวิทยาการจัดการ มหาวิทยาลัยราชภัฏธนบุรี		
ชื่อโปรเจ็ค :	สื่อมัลติมีเดีย เรื่อง “6 ข้อควรปฏิบัติหลังกลับถึงบ้าน ช่วยลดความเสี่ยงโควิด-19”		
วันที่ออกแบบ :	2/4/2565		
ฉาก :	1/46		
			
สื่อที่ใช้ :			
พื้นหลัง :	ฉากพื้นหลัง	ภาพ :	ไม่มี
เสียง :		แอนิเมชัน :	ไม่มี
เสียงบรรยาย : มี		วิดีโอ :	ไม่มี
เสียงประกอบ : ไม่มี			
เสียงดนตรีประกอบ : ไม่มี			
รายละเอียดการนำเสนอ :			
ปรากฏข้อความ สื่อมัลติมีเดีย เรื่อง “6ข้อควรปฏิบัติหลังกลับถึงบ้านช่วยลดความเสี่ยงโควิด-19” เชื้อโรค ค่อย ๆ ปรากฏขึ้น			
การเชื่อมโยง :	ไปฉากที่ 2		
ผู้ออกแบบ :	นายอาทิตย์ เดชบุญ และ นางสาวเจนจิรา ไชยมาตร์		



ภาพที่ 3.1 แสดงภาพหน้าจอชื่อเรื่อง

	บริหารธุรกิจ (คอมพิวเตอร์ธุรกิจ) คณะวิทยาการจัดการ มหาวิทยาลัยราชภัฏธนบุรี		
ชื่อโปรเจ็ค :	สื่อมัลติมีเดีย เรื่อง “6 ข้อควรปฏิบัติหลังกลับถึงบ้าน ช่วยลดความเสี่ยงโควิด-19”		
วันที่ออกแบบ :	2/4/2565		
ฉาก :	2/46		
			
สื่อที่ใช้ :			
พื้นหลัง :	ฉากพื้นหลัง	ภาพ :	ไม่มี
เสียง :		แอนิเมชัน :	ไม่มี
เสียงบรรยาย : มี		วิดีโอ :	ไม่มี
เสียงประกอบ : ไม่มี			
เสียงดนตรีประกอบ : ไม่มี			
รายละเอียดการนำเสนอ :			
ปรากฏข้อความ แนะนำตัวละคร หมอโอ			
การเชื่อมโยง :	ไปฉากที่ 3		
ผู้ออกแบบ :	นายอาทิตย์ เศษบุญ และ นางสาวเจนจิรา ไชยมาตร์		


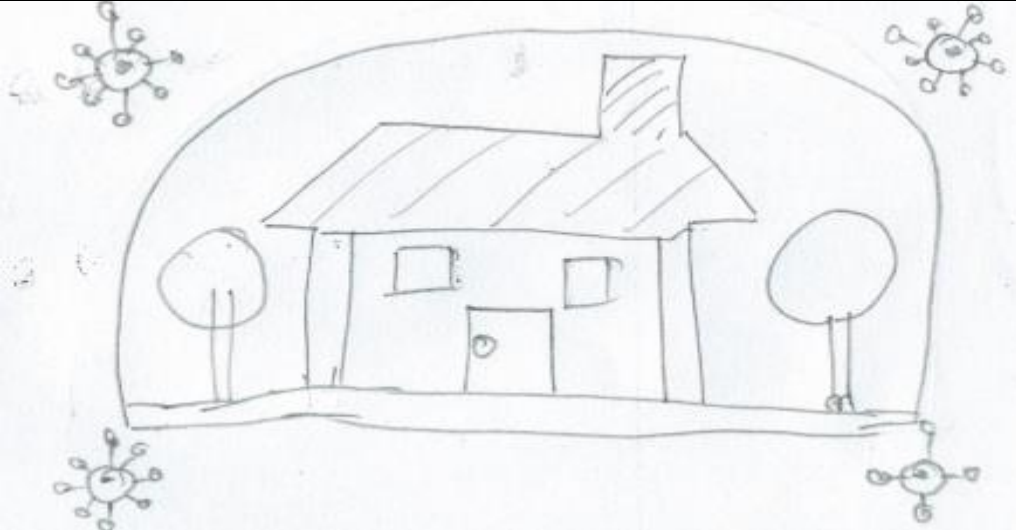
ภาพที่ 3.2 แสดงภาพหน้าจอแนะนำตัวละคร

	บริหารธุรกิจ (คอมพิวเตอร์ธุรกิจ) คณะวิทยาการจัดการ มหาวิทยาลัยราชภัฏธนบุรี		
ชื่อโปรเจ็ค :	สื่อมัลติมีเดีย เรื่อง “6 ข้อควรปฏิบัติหลังกลับถึงบ้าน ช่วยลดความเสี่ยงโควิด-19”		
วันที่ออกแบบ :	2/4/2565		
ฉาก :	3/46		
			
สื่อที่ใช้ :			
พื้นหลัง :	ฉากพื้นหลัง	ภาพ :	ไม่มี
เสียง :		แอนิเมชัน :	ไม่มี
เสียงบรรยาย : มี		วิดีโอ :	ไม่มี
เสียงประกอบ : ไม่มี			
เสียงดนตรีประกอบ : ไม่มี			
รายละเอียดการนำเสนอ :			
มีเชื้อโรค ค่อยๆ ปรากฏขึ้น			
การเชื่อมโยง :	ไปฉากที่ 4		
ผู้ออกแบบ :	นายอาทิตย์ เดชบุญ และ นางสาวเจนจิรา ไชยมาตร์		


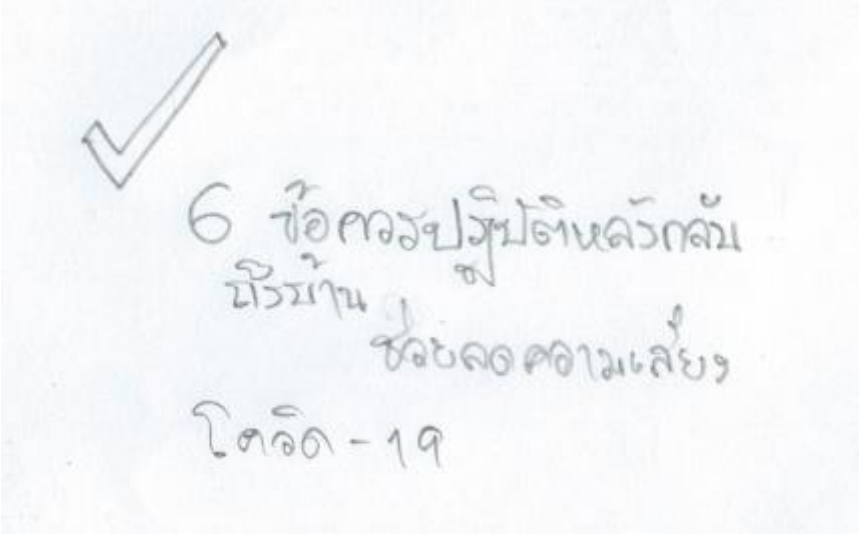
ภาพที่ 3.3 แสดงภาพหน้าจอเชื้อโรค

	บริหารธุรกิจ (คอมพิวเตอร์ธุรกิจ) คณะวิทยาการจัดการ มหาวิทยาลัยราชภัฏธนบุรี		
ชื่อโปรเจ็ค :	สื่อมัลติมีเดีย เรื่อง “6 ข้อควรปฏิบัติหลังกลับถึงบ้าน ช่วยลดความเสี่ยงโควิด-19”		
วันที่ออกแบบ :	2/4/2565		
ฉาก :	4/46		
			
สื่อที่ใช้ :			
พื้นหลัง :	ฉากพื้นหลัง	ภาพ :	ไม่มี
เสียง :		แอนิเมชัน :	ไม่มี
เสียงบรรยาย : มี		วิดีโอ :	ไม่มี
เสียงประกอบ : ไม่มี			
เสียงดนตรีประกอบ : ไม่มี			
รายละเอียดการนำเสนอ :			
คนค่อยๆ ปรากฏขึ้นมา			
การเชื่อมโยง :	ไปฉากที่ 5		
ผู้ออกแบบ :	นายอาทิตย์ เดชบุญ และ นางสาวเจนจิรา ไชยมาตร์		



ภาพที่ 3.4 แสดงภาพหน้าจอคนจำนวนมาก

	บริหารธุรกิจ (คอมพิวเตอร์ธุรกิจ) คณะวิทยาการจัดการ มหาวิทยาลัยราชภัฏธนบุรี		
ชื่อโปรเจ็ค :	สื่อมัลติมีเดีย เรื่อง “6 ข้อควรปฏิบัติหลังกลับถึงบ้าน ช่วยลดความเสี่ยงโควิด-19”		
วันที่ออกแบบ :	2/4/2565		
ฉาก :	5/46		
			
สื่อที่ใช้ :			
พื้นหลัง :	ฉากพื้นหลัง	ภาพ :	ไม่มี
เสียง :		แอนิเมชัน :	ไม่มี
เสียงบรรยาย : มี		วิดีโอ :	ไม่มี
เสียงประกอบ : ไม่มี			
เสียงดนตรีประกอบ : ไม่มี			
รายละเอียดการนำเสนอ :			
บ้านได้รับการป้องกันจากเชื้อโรคภายนอก			
การเชื่อมโยง :	ไปฉากที่ 6		
ผู้ออกแบบ :	นายอาทิตย์ เดชบุญ และ นางสาวเจนจิรา ไชยมาตร		

ภาพที่ 3.5 แสดงภาพหน้าจอบ้านได้รับการป้องกันจากเชื้อโรคภายนอก


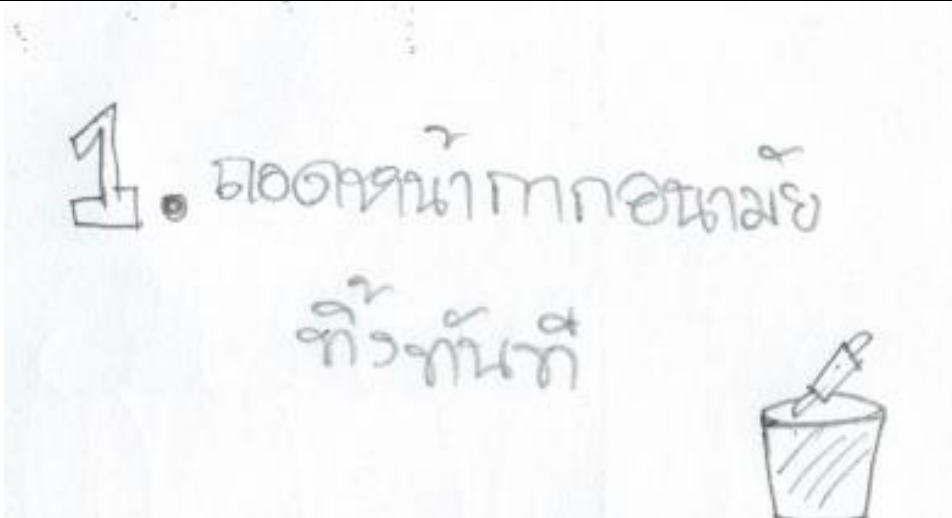
	บริหารธุรกิจ (คอมพิวเตอร์ธุรกิจ) คณะวิทยาการจัดการ มหาวิทยาลัยราชภัฏธนบุรี		
ชื่อโปรเจ็ค :	สื่อมัลติมีเดีย เรื่อง “6 ข้อควรปฏิบัติหลังกลับถึงบ้าน ช่วยลดความเสี่ยงโควิด-19”		
วันที่ออกแบบ :	2/4/2565		
ฉาก :	6/46		
			
สื่อที่ใช้ :			
พื้นหลัง :	ฉากพื้นหลัง	ภาพ :	ไม่มี
เสียง :		แอนิเมชัน :	ไม่มี
เสียงบรรยาย : มี		วิดีโอ :	ไม่มี
เสียงประกอบ : ไม่มี			
เสียงดนตรีประกอบ : ไม่มี			
รายละเอียดการนำเสนอ :			
ปรากฏข้อความ “6 ข้อควรปฏิบัติหลังกลับถึงบ้านช่วยลดความเสี่ยงโควิด-19” ปรากฏเครื่องหมายถูกสีเขียว			
การเชื่อมโยง :	ไปฉากที่ 7		
ผู้ออกแบบ :	นายอาทิตย์ เดชบุญ และ นางสาวเจนจิรา ไชยมาตร์		

ภาพที่ 3.6 แสดงภาพหน้าจอข้อความ


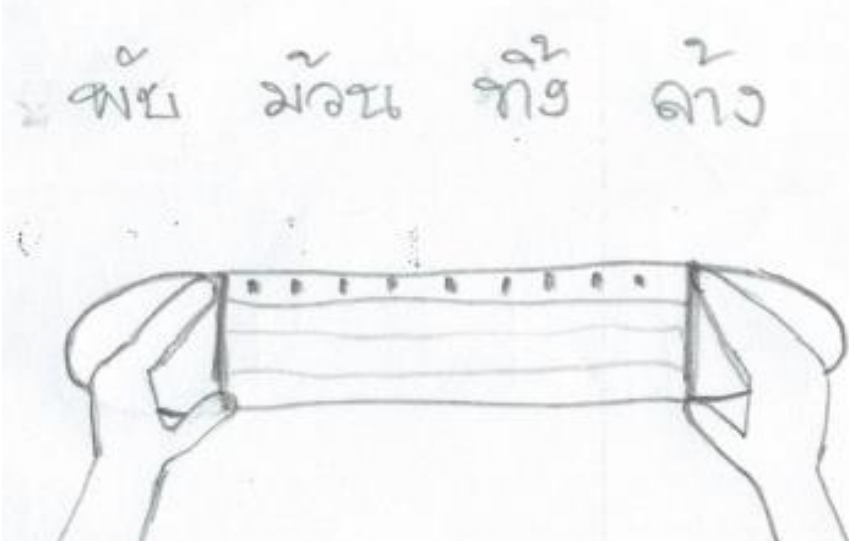
	บริหารธุรกิจ (คอมพิวเตอร์ธุรกิจ) คณะวิทยาการจัดการ มหาวิทยาลัยราชภัฏธนบุรี		
ชื่อโปรเจ็ค :	สื่อมัลติมีเดีย เรื่อง “6 ข้อควรปฏิบัติหลังกลับถึงบ้าน ช่วยลดความเสี่ยงโควิด-19”		
วันที่ออกแบบ :	2/4/2565		
ฉาก :	7/46		
			
สื่อที่ใช้ :			
พื้นหลัง :	ฉากพื้นหลัง	ภาพ :	ไม่มี
เสียง :		แอนิเมชัน :	ไม่มี
เสียงบรรยาย : มี		วิดีโอ :	ไม่มี
เสียงประกอบ : ไม่มี			
เสียงดนตรีประกอบ : ไม่มี			
รายละเอียดการนำเสนอ :			
ปรากฏข้อความ “มือ: ไรบ้าง ?” คนใช้ไม้ชี้ที่ข้อความ พร้อมขยับไม้ที่ชี้ข้อความ			
การเชื่อมโยง :	ไปฉากที่ 8		
ผู้ออกแบบ :	นายอาทิตย์ เดชบุญ และ นางสาวเจนจิรา ไชยมาตร์		

ภาพที่ 3.7 แสดงภาพหน้าจอข้อความ



	บริหารธุรกิจ (คอมพิวเตอร์ธุรกิจ) คณะวิทยาการจัดการ มหาวิทยาลัยราชภัฏธนบุรี		
ชื่อโปรเจ็ค :	สื่อมัลติมีเดีย เรื่อง “6 ข้อควรปฏิบัติหลังกลับถึงบ้าน ช่วยลดความเสี่ยงโควิด-19”		
วันที่ออกแบบ :	2/4/2565		
ฉาก :	8/46		
			
สื่อที่ใช้ :			
พื้นหลัง :	ฉากพื้นหลังสีเขียว	ภาพ :	ไม่มี
เสียง :		แอนิเมชัน :	ไม่มี
เสียงบรรยาย : มี		วิดีโอ :	ไม่มี
เสียงประกอบ : ไม่มี			
เสียงดนตรีประกอบ : ไม่มี			
รายละเอียดการนำเสนอ :			
ปรากฏข้อความ “1. ลอดหน้ากากอนามัยที่รั้งทันที”			
ปรากฏ ผ้าปิดจมูกกำลังลงถึงขยะ			
การเชื่อมโยง :	ไปฉากที่ 9		
ผู้ออกแบบ :	นายอาทิตย์ เดชบุญ และ นางสาวเจนจิรา ไชยมาตร์		



ภาพที่ 3.8 แสดงภาพหน้าจอข้อความ

	บริหารธุรกิจ (คอมพิวเตอร์ธุรกิจ) คณะวิทยาการจัดการ มหาวิทยาลัยราชภัฏธนบุรี		
ชื่อโปรเจ็ค :	สื่อมัลติมีเดีย เรื่อง “6 ข้อควรปฏิบัติหลังกลับถึงบ้าน ช่วยลดความเสี่ยงโควิด-19”		
วันที่ออกแบบ :	2/4/2565		
ฉาก :	9/46		
			
สื่อที่ใช้ :			
พื้นหลัง :	ฉากพื้นหลังสีเขียว	ภาพ :	ไม่มี
เสียง :		แอนิเมชัน :	ไม่มี
เสียงบรรยาย :	มี	วิดีโอ :	ไม่มี
เสียงประกอบ :	ไม่มี		
เสียงดนตรีประกอบ :	ไม่มี		
รายละเอียดการนำเสนอ :			
ปรากฏข้อความ “พับ ม้วน ทิ้ง ล้าง”			
ปรากฏ มือกำลังจับผ้าปิดจมูก			
การเชื่อมโยง :	ไปฉากที่ 10		
ผู้ออกแบบ :	นายอาทิตย์ เดชบุญ และ นางสาวเจนจิรา ไชยมาตร์		

ภาพที่ 3.9 แสดงภาพหน้าจอพับ ม้วน ทิ้ง ล้าง

	บริหารธุรกิจ (คอมพิวเตอร์ธุรกิจ) คณะวิทยาการจัดการ มหาวิทยาลัยราชภัฏธนบุรี		
ชื่อโปรเจ็ค :	สื่อมัลติมีเดีย เรื่อง “6 ข้อควรปฏิบัติหลังกลับถึงบ้าน ช่วยลดความเสี่ยงโควิด-19”		
วันที่ออกแบบ :	2/4/2565		
ฉาก :	10/46		
			
สื่อที่ใช้ :			
พื้นหลัง :	ฉากพื้นหลังสีเขียว	ภาพ :	ไม่มี
เสียง :		แอนิเมชัน :	ไม่มี
เสียงบรรยาย : มี		วิดีโอ :	ไม่มี
เสียงประกอบ : ไม่มี			
เสียงดนตรีประกอบ : ไม่มี			
รายละเอียดการนำเสนอ :			
ปรากฏข้อความ “พับหน้ากาก” ปรากฏ หน้ากากพับครึ่ง แนวนอน			
การเชื่อมโยง :	ไปฉากที่ 11		
ผู้ออกแบบ :	นายอาทิตย์ เดชบุญ และ นางสาวเจนจิรา ไชยมาตร์		

ภาพที่ 3.10 แสดงภาพหน้าจอพับหน้ากาก

	บริหารธุรกิจ (คอมพิวเตอร์ธุรกิจ) คณะวิทยาการจัดการ มหาวิทยาลัยราชภัฏธนบุรี		
ชื่อโปรเจ็ค :	สื่อมัลติมีเดีย เรื่อง “6 ข้อควรปฏิบัติหลังกลับถึงบ้าน ช่วยลดความเสี่ยงโควิด-19”		
วันที่ออกแบบ :	2/4/2565		
ฉาก :	11/46		
			
สื่อที่ใช้ :			
พื้นหลัง :	ฉากพื้นหลังสีเขียว	ภาพ :	ไม่มี
เสียง :		แอนิเมชัน :	ไม่มี
เสียงบรรยาย : มี		วิดีโอ :	ไม่มี
เสียงประกอบ : ไม่มี			
เสียงดนตรีประกอบ : ไม่มี			
รายละเอียดการนำเสนอ :			
ปรากฏข้อความ “หน้ากาก” ปรากฏ หน้ากากผ้าครั้ง แนวนอนอีกครั้ง			
การเชื่อมโยง :	ไปฉากที่ 12		
ผู้ออกแบบ :	นายอาทิตย์ เดชบุญ และ นางสาวเจนจิรา ไชยมาตร์		

ภาพที่ 3.11 แสดงภาพหน้าจอหน้ากาก

	บริหารธุรกิจ (คอมพิวเตอร์ธุรกิจ) คณะวิทยาการจัดการ มหาวิทยาลัยราชภัฏธนบุรี		
ชื่อโปรเจ็ค :	สื่อมัลติมีเดีย เรื่อง “6 ข้อควรปฏิบัติหลังกลับถึงบ้าน ช่วยลดความเสี่ยงโควิด-19”		
วันที่ออกแบบ :	2/4/2565		
ฉาก :	12/46		
			
สื่อที่ใช้ :			
พื้นหลัง :	ฉากพื้นหลังสีเขียว	ภาพ :	ไม่มี
เสียง :		แอนิเมชัน :	ไม่มี
เสียงบรรยาย : มี		วิดีโอ :	ไม่มี
เสียงประกอบ : ไม่มี			
เสียงดนตรีประกอบ : ไม่มี			
รายละเอียดการนำเสนอ :			
ปรากฏข้อความ “พับหน้ากาก” ปรากฏ หน้ากากพับครึ่ง แนวตั้ง			
การเชื่อมโยง :	ไปฉากที่ 13		
ผู้ออกแบบ :	นายอาทิตย์ เดชบุญ และ นางสาวเจนจิรา ไชยมาตร์		


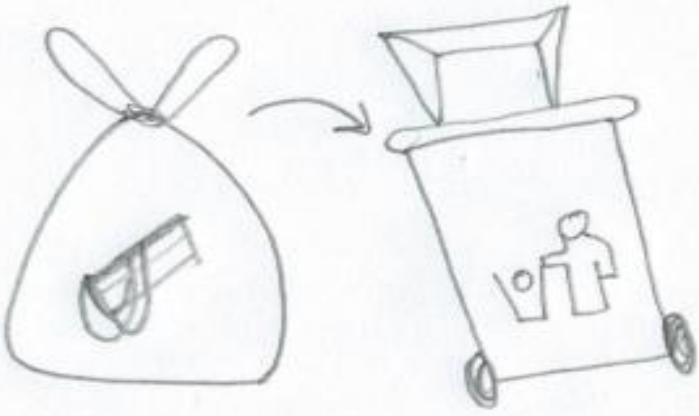
ภาพที่ 3.12 แสดงภาพหน้าจอพับหน้ากาก

	บริหารธุรกิจ (คอมพิวเตอร์ธุรกิจ) คณะวิทยาการจัดการ มหาวิทยาลัยราชภัฏธนบุรี		
ชื่อโปรเจ็ค :	สื่อมัลติมีเดีย เรื่อง “6 ข้อควรปฏิบัติหลังกลับถึงบ้าน ช่วยลดความเสี่ยงโควิด-19”		
วันที่ออกแบบ :	2/4/2565		
ฉาก :	13/46		
			
สื่อที่ใช้ :			
พื้นหลัง :	ฉากพื้นหลังสีเขียว	ภาพ :	ไม่มี
เสียง :		แอนิเมชัน :	ไม่มี
เสียงบรรยาย : มี		วิดีโอ :	ไม่มี
เสียงประกอบ : ไม่มี			
เสียงดนตรีประกอบ : ไม่มี			
รายละเอียดการนำเสนอ :			
ปรากฏข้อความ “ม้วนหน้ากาก”			
ปรากฏ หน้ากากถูกม้วนด้วยสายคล้องหู			
การเชื่อมโยง :	ไปฉากที่ 14		
ผู้ออกแบบ :	นายอาทิตย์ เดชบุญ และ นางสาวเจนจิรา ไชยมาตร์		

ภาพที่ 3.13 แสดงภาพหน้าจอม้วนหน้ากาก



	บริหารธุรกิจ (คอมพิวเตอร์ธุรกิจ) คณะวิทยาการจัดการ มหาวิทยาลัยราชภัฏธนบุรี		
ชื่อโปรเจ็ค :	สื่อมัลติมีเดีย เรื่อง “6 ข้อควรปฏิบัติหลังกลับถึงบ้าน ช่วยลดความเสี่ยงโควิด-19”		
วันที่ออกแบบ :	2/4/2565		
ฉาก :	14/46		
			
สื่อที่ใช้ :			
พื้นหลัง :	ฉากพื้นหลังสีเขียว	ภาพ :	ไม่มี
เสียง :		แอนิเมชัน :	ไม่มี
เสียงบรรยาย : มี		วิดีโอ :	ไม่มี
เสียงประกอบ : ไม่มี			
เสียงดนตรีประกอบ : ไม่มี			
รายละเอียดการนำเสนอ :			
ปรากฏข้อความ “ทิ้งหน้ากาก”			
ปรากฏ หน้ากากถูกทิ้งในถุงพลาสติก			
การเชื่อมโยง :	ไปฉากที่ 15		
ผู้ออกแบบ :	นายอาทิตย์ เดชบุญ และ นางสาวเจนจิรา ไชยมาตร์		

ภาพที่ 3.14 แสดงภาพหน้าจอทิ้งหน้ากาก


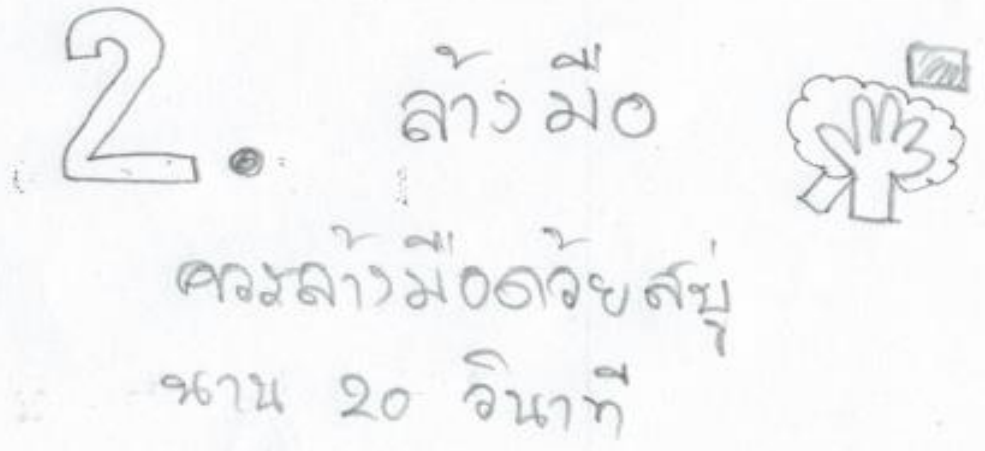
	บริหารธุรกิจ (คอมพิวเตอร์ธุรกิจ) คณะวิทยาการจัดการ มหาวิทยาลัยราชภัฏธนบุรี		
ชื่อโปรเจ็ค :	สื่อมัลติมีเดีย เรื่อง “6 ข้อควรปฏิบัติหลังกลับถึงบ้าน ช่วยลดความเสี่ยงโควิด-19”		
วันที่ออกแบบ :	2/4/2565		
ฉาก :	15/46		
			
สื่อที่ใช้ :			
พื้นหลัง :	ฉากพื้นหลังสีเขียว	ภาพ :	ไม่มี
เสียง :		แอนิเมชัน :	ไม่มี
เสียงบรรยาย : มี		วิดีโอ :	ไม่มี
เสียงประกอบ : ไม่มี			
เสียงดนตรีประกอบ : ไม่มี			
รายละเอียดการนำเสนอ :			
ปรากฏ หน้ากากถูกในถุงพลาสติกผูกปาก และทิ้งลงถังขยะ			
การเชื่อมโยง :	ไปฉากที่ 16		
ผู้ออกแบบ :	นายอาทิตย์ เดชบุญ และ นางสาวเจนจิรา ไชยมาตร์		

ภาพที่ 3.15 แสดงภาพหน้าจอทั้งหน้ากากลังถังขยะ


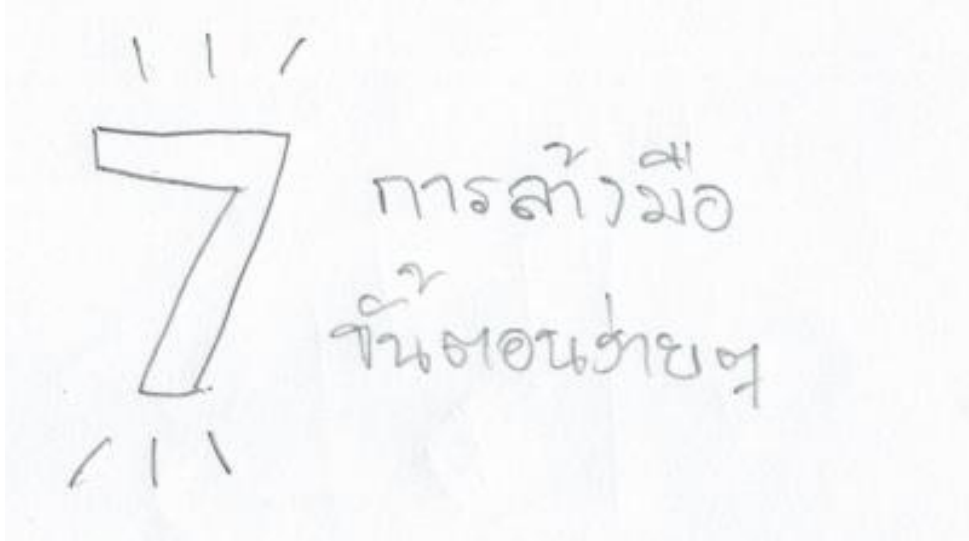


	บริหารธุรกิจ (คอมพิวเตอร์ธุรกิจ) คณะวิทยาการจัดการ มหาวิทยาลัยราชภัฏธนบุรี		
ชื่อโปรเจ็ค :	สื่อมัลติมีเดีย เรื่อง “6 ข้อควรปฏิบัติหลังกลับถึงบ้าน ช่วยลดความเสี่ยงโควิด-19”		
วันที่ออกแบบ :	2/4/2565		
ฉาก :	16/46		
			
สื่อที่ใช้ :			
พื้นหลัง :	ฉากพื้นหลังสีฟ้า	ภาพ :	ไม่มี
เสียง :		แอนิเมชัน :	ไม่มี
เสียงบรรยาย :	มี	วิดีโอ :	ไม่มี
เสียงประกอบ :	ไม่มี		
เสียงดนตรีประกอบ :	ไม่มี		
รายละเอียดการนำเสนอ :			
ปรากฏข้อความ “ล้างมือให้สะอาด”			
ปรากฏ กำลังล้างมือ			
การเชื่อมโยง :	ไปฉากที่ 17		
ผู้ออกแบบ :	นายอาทิตย์ เดชบุญ และ นางสาวเจนจิรา ไชยมาตร์		



ภาพที่ 3.16 แสดงภาพหน้าจอกำลังล้างมือ

	บริหารธุรกิจ (คอมพิวเตอร์ธุรกิจ) คณะวิทยาการจัดการ มหาวิทยาลัยราชภัฏธนบุรี		
ชื่อโปรเจ็ค :	สื่อมัลติมีเดีย เรื่อง “6 ข้อควรปฏิบัติหลังกลับถึงบ้าน ช่วยลดความเสี่ยง โควิด-19”		
วันที่ออกแบบ :	2/4/2565		
ฉาก :	17/46		
			
สื่อที่ใช้ :			
พื้นหลัง :	ฉากพื้นหลังสีฟ้า	ภาพ :	ไม่มี
เสียง :		แอนิเมชัน :	ไม่มี
เสียงบรรยาย : มี		วิดีโอ :	ไม่มี
เสียงประกอบ : ไม่มี			
เสียงดนตรีประกอบ : ไม่มี			
รายละเอียดการนำเสนอ :			
ปรากฏข้อความ “2.ล้างมือ ควรล้างมือด้วยสบู่ นาน 20 วินาที” ปรากฏ คำล้างล้างมือ			
การเชื่อมโยง :	ไปฉากที่ 18		
ผู้ออกแบบ :	นายอาทิตย์ เดชบุญ และ นางสาวเจนจิรา ไชยมาตร์		

ภาพที่ 3.17 แสดงภาพหน้าจอล้างมือ

	บริหารธุรกิจ (คอมพิวเตอร์ธุรกิจ) คณะวิทยาการจัดการ มหาวิทยาลัยราชภัฏธนบุรี		
ชื่อโปรเจ็ค :	สื่อมัลติมีเดีย เรื่อง “6 ข้อควรปฏิบัติหลังกลับถึงบ้าน ช่วยลดความเสี่ยง โควิด-19”		
วันที่ออกแบบ :	2/4/2565		
ฉาก :	18/46		
			
สื่อที่ใช้ :			
พื้นหลัง :	ฉากพื้นหลังสีฟ้า	ภาพ :	ไม่มี
เสียง :		แอนิเมชัน :	ไม่มี
เสียงบรรยาย : มี		วิดีโอ :	ไม่มี
เสียงประกอบ : ไม่มี			
เสียงดนตรีประกอบ : ไม่มี			
รายละเอียดการนำเสนอ :			
ปรากฏข้อความ “7 การล้างมือ ขั้นตอนง่าย ๆ”			
การเชื่อมโยง :	ไปฉากที่ 19		
ผู้ออกแบบ :	นายอาทิตย์ เดชบุญ และ นางสาวเจนจิรา ไชยมาตร์		

ภาพที่ 3.18 แสดงภาพหน้าจอ 7 ขั้นตอนการล้างมือ

	บริหารธุรกิจ (คอมพิวเตอร์ธุรกิจ) คณะวิทยาการจัดการ มหาวิทยาลัยราชภัฏธนบุรี		
ชื่อโปรเจ็ค :	สื่อมัลติมีเดีย เรื่อง “6 ข้อควรปฏิบัติหลังกลับถึงบ้าน ช่วยลดความเสี่ยงโควิด-19”		
วันที่ออกแบบ :	2/4/2565		
ฉาก :	19/46		
			
สื่อที่ใช้ :			
พื้นหลัง :	ฉากพื้นหลังสีฟ้า	ภาพ :	ไม่มี
เสียง :		แอนิเมชัน :	ไม่มี
เสียงบรรยาย : มี		วิดีโอ :	ไม่มี
เสียงประกอบ : ไม่มี			
เสียงดนตรีประกอบ : ไม่มี			
รายละเอียดการนำเสนอ :			
ปรากฏข้อความ “1 ฝ่ามือถูกัน”			
ปรากฏ การล้างมือ			
การเชื่อมโยง :	ไปฉากที่ 20		
ผู้ออกแบบ :	นายอาทิตย์ เศรษฐ และ นางสาวเจนจิรา ไชยมาตร์		

ภาพที่ 3.19 แสดงภาพหน้าจอ 7 ขั้นตอนการล้างมือ

	บริหารธุรกิจ (คอมพิวเตอร์ธุรกิจ) คณะวิทยาการจัดการ มหาวิทยาลัยราชภัฏธนบุรี		
ชื่อโปรเจ็ค :	สื่อมัลติมีเดีย เรื่อง “6 ข้อควรปฏิบัติหลังกลับถึงบ้าน ช่วยลดความเสี่ยงโควิด-19”		
วันที่ออกแบบ :	2/4/2565		
ฉาก :	20/46		
			
สื่อที่ใช้ :			
พื้นหลัง :	ฉากพื้นหลังสีฟ้า	ภาพ :	ไม่มี
เสียง :		แอนิเมชัน :	ไม่มี
เสียงบรรยาย : มี		วิดีโอ :	ไม่มี
เสียงประกอบ : ไม่มี			
เสียงดนตรีประกอบ : ไม่มี			
รายละเอียดการนำเสนอ :			
ปรากฏข้อความ “2 ฝ่ามือ ถูหลังมือ นิ้วมือ ถูข้อมือ” ปรากฏ การล้างมือ			
การเชื่อมโยง :	ไปฉากที่ 21		
ผู้ออกแบบ :	นายอาทิตย์ เดชบุญ และ นางสาวเจนจิรา ไชยมาตร์		

ภาพที่ 3.20 แสดงภาพหน้าจอ 7 ขั้นตอนการล้างมือ

	บริหารธุรกิจ (คอมพิวเตอร์ธุรกิจ) คณะวิทยาการจัดการ มหาวิทยาลัยราชภัฏธนบุรี		
ชื่อโปรเจ็ค :	สื่อมัลติมีเดีย เรื่อง “6 ข้อควรปฏิบัติหลังกลับถึงบ้าน ช่วยลดความเสี่ยงโควิด-19”		
วันที่ออกแบบ :	2/4/2565		
ฉาก :	21/46		
			
สื่อที่ใช้ :			
พื้นหลัง :	ฉากพื้นหลังสีฟ้า	ภาพ :	ไม่มี
เสียง :		แอนิเมชัน :	ไม่มี
เสียงบรรยาย : มี		วิดีโอ :	ไม่มี
เสียงประกอบ : ไม่มี			
เสียงดนตรีประกอบ : ไม่มี			
รายละเอียดการนำเสนอ :			
ปรากฏข้อความ “3 ฝ่ามือถูฝ่ามือ นิ้วมือถูขอกันนิ้ว” ปรากฏ การล้างมือ			
การเชื่อมโยง :	ไปฉากที่ 22		
ผู้ออกแบบ :	นายอาทิตย์ เดชบุญ และ นางสาวเจนจิรา ไชยมาตร์		

ภาพที่ 3.21 แสดงภาพหน้าจอ 7 ขั้นตอนการล้างมือ

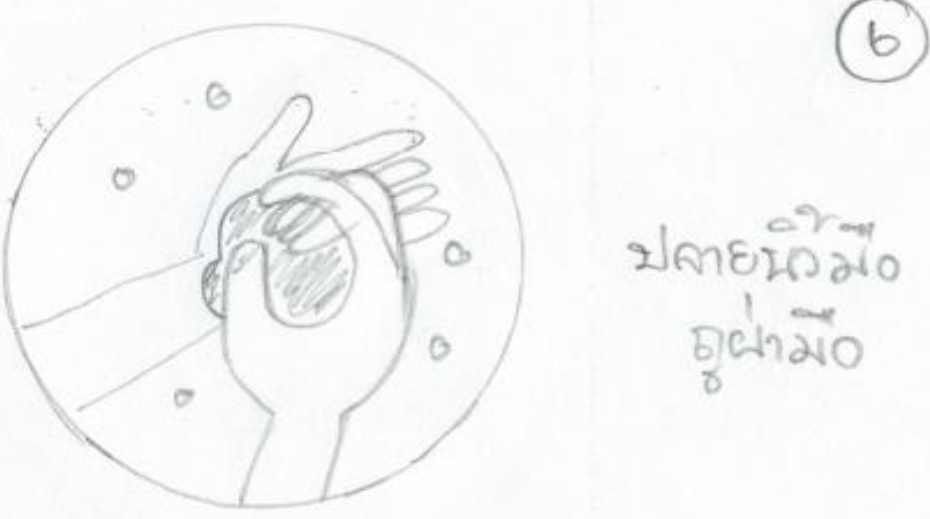
	บริหารธุรกิจ (คอมพิวเตอร์ธุรกิจ) คณะวิทยาการจัดการ มหาวิทยาลัยราชภัฏธนบุรี		
ชื่อโปรเจ็ค :	สื่อมัลติมีเดีย เรื่อง “6 ข้อควรปฏิบัติหลังกลับถึงบ้าน ช่วยลดความเสี่ยงโควิด-19”		
วันที่ออกแบบ :	2/4/2565		
ฉาก :	22/46		
			
สื่อที่ใช้ :			
พื้นหลัง :	ฉากพื้นหลังสีฟ้า	ภาพ :	ไม่มี
เสียง :		แอนิเมชัน :	ไม่มี
เสียงบรรยาย : มี		วิดีโอ :	ไม่มี
เสียงประกอบ : ไม่มี			
เสียงดนตรีประกอบ : ไม่มี			
รายละเอียดการนำเสนอ :			
ปรากฏข้อความ “4 หลังนิ้วมือ ถูฝ่ามือ” ปรากฏ การล้างมือ			
การเชื่อมโยง :	ไปฉากที่ 23		
ผู้ออกแบบ :	นายอาทิตย์ เดชบุญ และ นางสาวเจนจิรา ไชยมาตร์		

ภาพที่ 3.22 แสดงภาพหน้าจอ 7 ขั้นตอนการล้างมือ



	บริหารธุรกิจ (คอมพิวเตอร์ธุรกิจ) คณะวิทยาการจัดการ มหาวิทยาลัยราชภัฏธนบุรี		
ชื่อโปรเจ็ค :	สื่อมัลติมีเดีย เรื่อง “6 ข้อควรปฏิบัติหลังกลับถึงบ้าน ช่วยลดความเสี่ยงโควิด-19”		
วันที่ออกแบบ :	2/4/2565		
ฉาก :	23/46		
			
สื่อที่ใช้ :			
พื้นหลัง :	ฉากพื้นหลังสีฟ้า	ภาพ :	ไม่มี
เสียง :		แอนิเมชัน :	ไม่มี
เสียงบรรยาย :	มี	วิดีโอ :	ไม่มี
เสียงประกอบ :	ไม่มี		
เสียงดนตรีประกอบ :	ไม่มี		
รายละเอียดการนำเสนอ :			
ปรากฏข้อความ “5 ขั้นตอนหัวแม่มือ โดยรอบด้วยฝ่ามือ” ปรากฏ การล้างมือ			
การเชื่อมโยง :	ไปฉากที่ 24		
ผู้ออกแบบ :	นายอาทิตย์ เดชบุญ และ นางสาวเจนจิรา ไชยมาตร์		

ภาพที่ 3.23 แสดงภาพหน้าจอ 7 ขั้นตอนการล้างมือ


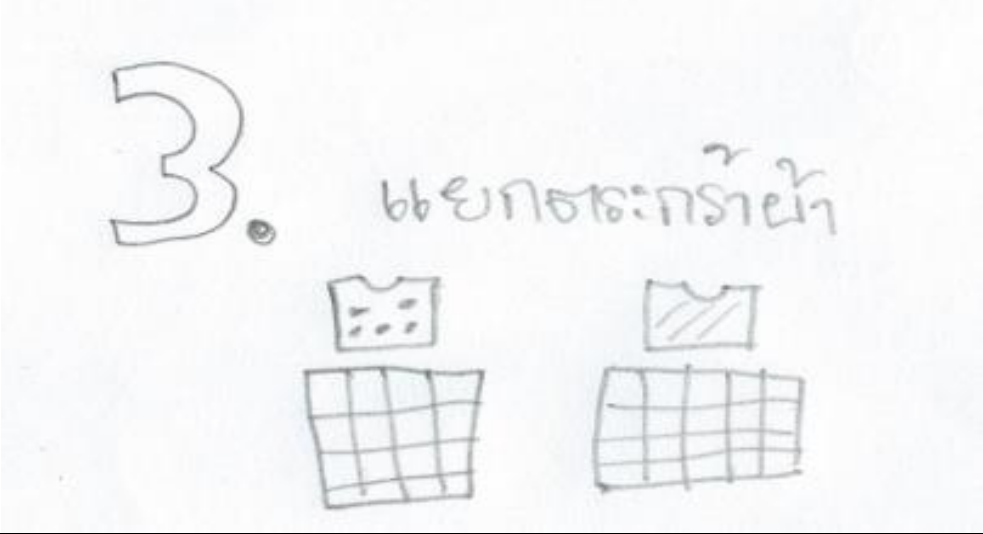


	บริหารธุรกิจ (คอมพิวเตอร์ธุรกิจ) คณะวิทยาการจัดการ มหาวิทยาลัยราชภัฏธนบุรี		
ชื่อโปรเจ็ค :	สื่อมัลติมีเดีย เรื่อง “6 ข้อควรปฏิบัติหลังกลับถึงบ้าน ช่วยลดความเสี่ยง โควิด-19”		
วันที่ออกแบบ :	2/4/2565		
ฉาก :	24/46		
			
สื่อที่ใช้ :			
พื้นหลัง :	ฉากพื้นหลังสีฟ้า	ภาพ :	ไม่มี
เสียง :		แอนิเมชัน :	ไม่มี
เสียงบรรยาย : มี		วิดีโอ :	ไม่มี
เสียงประกอบ : ไม่มี			
เสียงดนตรีประกอบ : ไม่มี			
รายละเอียดการนำเสนอ :			
ปรากฏข้อความ “6 ปลายนิ้วมือ ถูฝ่ามือ” ปรากฏ การล้างมือ			
การเชื่อมโยง :	ไปฉากที่ 25		
ผู้ออกแบบ :	นายอาทิตย์ เดชบุญ และ นางสาวเจนจิรา ไชยมาตร์		



ภาพที่ 3.24 แสดงภาพหน้าจอ 7 ขั้นตอนการล้างมือ

	บริหารธุรกิจ (คอมพิวเตอร์ธุรกิจ) คณะวิทยาการจัดการ มหาวิทยาลัยราชภัฏธนบุรี		
ชื่อโปรเจ็ค :	สื่อมัลติมีเดีย เรื่อง “6 ข้อควรปฏิบัติหลังกลับถึงบ้าน ช่วยลดความเสี่ยงโควิด-19”		
วันที่ออกแบบ :	2/4/2565		
ฉาก :	25/46		
			
สื่อที่ใช้ :			
พื้นหลัง :	ฉากพื้นหลังสีฟ้า	ภาพ :	ไม่มี
เสียง :		แอนิเมชัน :	ไม่มี
เสียงบรรยาย : มี		วิดีโอ :	ไม่มี
เสียงประกอบ : ไม่มี			
เสียงดนตรีประกอบ : ไม่มี			
รายละเอียดการนำเสนอ :			
ปรากฏข้อความ “7 ถูรอบข้อมือ”			
ปรากฏ การล้างมือ			
การเชื่อมโยง :	ไปฉากที่ 26		
ผู้ออกแบบ :	นายอาทิตย์ เดชบุญ และ นางสาวเจนจิรา ไชยมาตร์		


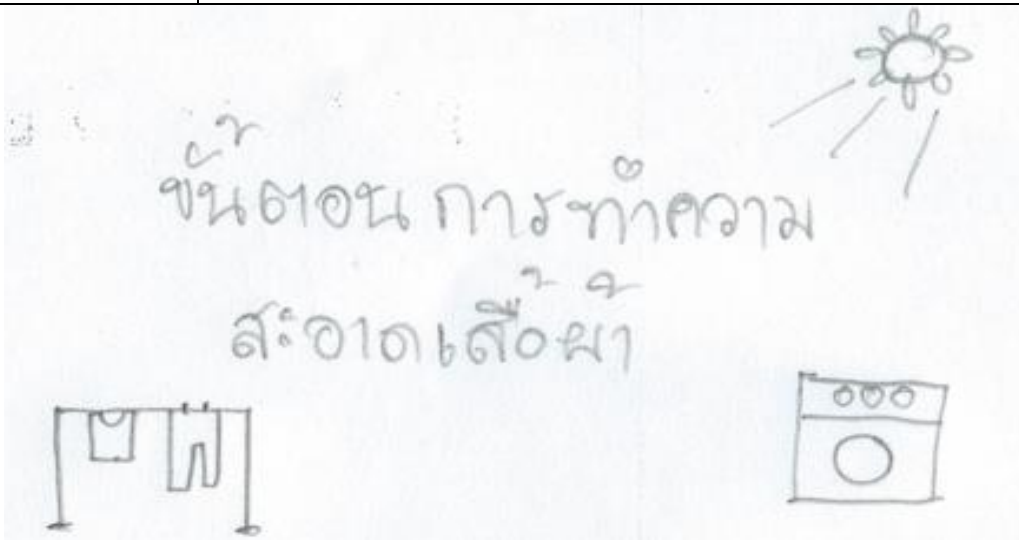
ภาพที่ 3.25 แสดงภาพหน้าจอ 7 ขั้นตอนการล้างมือ

	บริหารธุรกิจ (คอมพิวเตอร์ธุรกิจ) คณะวิทยาการจัดการ มหาวิทยาลัยราชภัฏธนบุรี		
ชื่อโปรเจ็ค :	สื่อมัลติมีเดีย เรื่อง “6 ข้อควรปฏิบัติหลังกลับถึงบ้าน ช่วยลดความเสี่ยงโควิด-19”		
วันที่ออกแบบ :	2/4/2565		
ฉาก :	26/46		
			
สื่อที่ใช้ :			
พื้นหลัง :	ฉากพื้นหลังสีส้ม	ภาพ :	ไม่มี
เสียง :		แอนิเมชัน :	ไม่มี
เสียงบรรยาย :	มี	วิดีโอ :	ไม่มี
เสียงประกอบ :	ไม่มี		
เสียงดนตรีประกอบ :	ไม่มี		
รายละเอียดการนำเสนอ :			
ปรากฏข้อความ “3.แยกตะกร้าผ้า” ปรากฏ ตะกร้า 2 ใบ และเสื้อผ้า 2 ชิ้น			
การเชื่อมโยง :	ไปฉากที่ 27		
ผู้ออกแบบ :	นายอาทิตย์ เดชบุญ และ นางสาวเจนจิรา ไชยมาตร์		


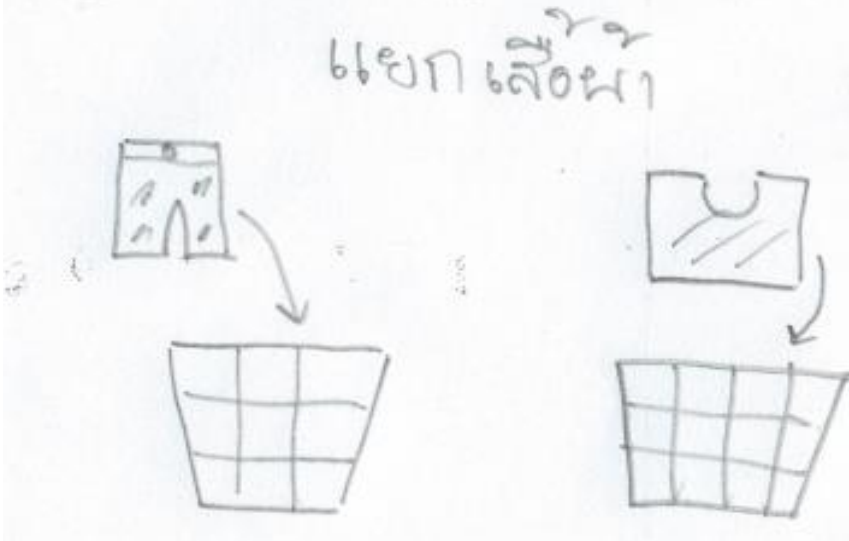
ภาพที่ 3.26 แสดงภาพหน้าจอ แยกตะกร้าผ้า

	บริหารธุรกิจ (คอมพิวเตอร์ธุรกิจ) คณะวิทยาการจัดการ มหาวิทยาลัยราชภัฏธนบุรี		
ชื่อโปรเจ็ค :	สื่อมัลติมีเดีย เรื่อง “6 ข้อควรปฏิบัติหลังกลับถึงบ้าน ช่วยลดความเสี่ยงโควิด-19”		
วันที่ออกแบบ :	2/4/2565		
ฉาก :	27/46		
			
สื่อที่ใช้ :			
พื้นหลัง :	ฉากพื้นหลังสีส้ม	ภาพ :	ไม่มี
เสียง :		แอนิเมชัน :	ไม่มี
เสียงบรรยาย : มี เสียงประกอบ : ไม่มี เสียงดนตรีประกอบ : ไม่มี		วิดีโอ :	ไม่มี
รายละเอียดการนำเสนอ :			
ปรากฏ ตะกร้า เชื้อโรค นอกบ้าน และ ตะกร้าผ้าในบ้าน			
การเชื่อมโยง :	ไปฉากที่ 28		
ผู้ออกแบบ :	นายอาทิตย์ เดชบุญ และ นางสาวเจนจิรา ไชยมาตร์		



ภาพที่ 3.27 แสดงภาพหน้าจอ แยกตะกร้าผ้า

	บริหารธุรกิจ (คอมพิวเตอร์ธุรกิจ) คณะวิทยาการจัดการ มหาวิทยาลัยราชภัฏธนบุรี		
ชื่อโปรเจ็ค :	สื่อมัลติมีเดีย เรื่อง “6 ข้อควรปฏิบัติหลังกลับถึงบ้าน ช่วยลดความเสี่ยง โควิด-19”		
วันที่ออกแบบ :	2/4/2565		
ฉาก :	28/46		
			
สื่อที่ใช้ :			
พื้นหลัง :	ฉากพื้นหลังสีส้ม	ภาพ :	ไม่มี
เสียง :		แอนิเมชัน :	ไม่มี
เสียงบรรยาย : มี		วิดีโอ :	ไม่มี
เสียงประกอบ : ไม่มี			
เสียงดนตรีประกอบ : ไม่มี			
<b>รายละเอียดการนำเสนอ :</b>			
ปรากฏข้อความ “ขั้นตอนการทำความสะอาดเสื้อผ้า” ปรากฏ เครื่องซักผ้า ราวตากผ้า ดวงอาทิตย์ส่องแสง			
การเชื่อมโยง :	ไปฉากที่ 29		
ผู้ออกแบบ :	นายอาทิตย์ เดชบุญ และ นางสาวเจนจิรา ไชยมาตร์		



ภาพที่ 3.28 แสดงภาพหน้าจอ ขั้นตอนการทำความสะอาดผ้า

	บริหารธุรกิจ (คอมพิวเตอร์ธุรกิจ) คณะวิทยาการจัดการ มหาวิทยาลัยราชภัฏธนบุรี		
ชื่อโปรเจ็ค :	สื่อมัลติมีเดีย เรื่อง “6 ข้อควรปฏิบัติหลังกลับถึงบ้าน ช่วยลดความเสี่ยงโควิด-19”		
วันที่ออกแบบ :	2/4/2565		
ฉาก :	29/46		
			
สื่อที่ใช้ :			
พื้นหลัง :	ฉากพื้นหลังสีส้ม	ภาพ :	ไม่มี
เสียง :		แอนิเมชัน :	ไม่มี
เสียงบรรยาย :	มี	วิดีโอ :	ไม่มี
เสียงประกอบ :	ไม่มี		
เสียงดนตรีประกอบ :	ไม่มี		
รายละเอียดการนำเสนอ :			
ปรากฏข้อความ “แยกเสื้อผ้า”			
ปรากฏ เสื้อผ้ากำลังลงตะกร้าแต่ละใบ			
การเชื่อมโยง :	ไปฉากที่ 30		
ผู้ออกแบบ :	นายอาทิตย์ เดชบุญ และ นางสาวเจนจิรา ไชยมาตร์		

ภาพที่ 3.29 แสดงภาพหน้าจอ ขั้นตอนการทำความสะอาดผ้า



	บริหารธุรกิจ (คอมพิวเตอร์ธุรกิจ) คณะวิทยาการจัดการ มหาวิทยาลัยราชภัฏธนบุรี		
ชื่อโปรเจ็ค :	สื่อมัลติมีเดีย เรื่อง “6 ข้อควรปฏิบัติหลังกลับถึงบ้าน ช่วยลดความเสี่ยงโควิด-19”		
วันที่ออกแบบ :	2/4/2565		
ฉาก :	30/46		
			
สื่อที่ใช้ :			
พื้นหลัง :	ฉากพื้นหลังสีส้ม	ภาพ :	ไม่มี
เสียง :		แอนิเมชัน :	ไม่มี
เสียงบรรยาย :	มี	วิดีโอ :	ไม่มี
เสียงประกอบ :	ไม่มี		
เสียงดนตรีประกอบ :	ไม่มี		
รายละเอียดการนำเสนอ :			
ปรากฏ การเลือกน้ำร้อนที่เครื่องซักผ้า			
การเชื่อมโยง :	ไปฉากที่ 31		
ผู้ออกแบบ :	นายอาทิตย์ เดชบุญ และ นางสาวเจนจิรา ไชยมาตร์		

ภาพที่ 3.30 แสดงภาพหน้าจอ ขั้นตอนการทำความสะอาดผ้า



	บริหารธุรกิจ (คอมพิวเตอร์ธุรกิจ) คณะวิทยาการจัดการ มหาวิทยาลัยราชภัฏธนบุรี		
ชื่อโปรเจ็ค :	สื่อมัลติมีเดีย เรื่อง “6 ข้อควรปฏิบัติหลังกลับถึงบ้าน ช่วยลดความเสี่ยงโควิด-19”		
วันที่ออกแบบ :	2/4/2565		
ฉาก :	31/46		
			
สื่อที่ใช้ :			
พื้นหลัง :	ฉากพื้นหลังสีส้ม	ภาพ :	ไม่มี
เสียง :		แอนิเมชัน :	ไม่มี
เสียงบรรยาย : มี		วิดีโอ :	ไม่มี
เสียงประกอบ : ไม่มี			
เสียงดนตรีประกอบ : ไม่มี			
รายละเอียดการนำเสนอ :			
ปรากฏ การเลือกเทน้ำยาฆ่าเชื้อ และ น้ำยาซักผ้า ลงในถาดเครื่องซักผ้า			
การเชื่อมโยง :	ไปฉากที่ 32		
ผู้ออกแบบ :	นายอาทิตย์ เดชบุญ และ นางสาวเจนจิรา ไชยมาตร์		

ภาพที่ 3.31 แสดงภาพหน้าจอ ขั้นตอนการทำทำความสะอาดผ้า





	บริหารธุรกิจ (คอมพิวเตอร์ธุรกิจ) คณะวิทยาการจัดการ มหาวิทยาลัยราชภัฏธนบุรี		
ชื่อโปรเจ็ค :	สื่อมัลติมีเดีย เรื่อง “6 ข้อควรปฏิบัติหลังกลับถึงบ้าน ช่วยลดความเสี่ยงโควิด-19”		
วันที่ออกแบบ :	2/4/2565		
ฉาก :	32/46		
			
สื่อที่ใช้ :			
พื้นหลัง :	ฉากพื้นหลังสีส้ม	ภาพ :	ไม่มี
เสียง :		แอนิเมชัน :	ไม่มี
เสียงบรรยาย : มี เสียงประกอบ : ไม่มี เสียงดนตรีประกอบ : ไม่มี		วิดีโอ :	ไม่มี
รายละเอียดการนำเสนอ :			
ปรากฏ ผ้าที่ตากอยู่กลางแจ้ง ดอกไม้ ดวงอาทิตย์ส่องแสง เมฆลอย			
การเชื่อมโยง :	ไปฉากที่ 33		
ผู้ออกแบบ :	นายอาทิตย์ เดชบุญ และ นางสาวเจนจิรา ไชยมาตร์		

ภาพที่ 3.32 แสดงภาพหน้าจอ ขั้นตอนการทำความสะอาดผ้า

	บริหารธุรกิจ (คอมพิวเตอร์ธุรกิจ) คณะวิทยาการจัดการ มหาวิทยาลัยราชภัฏธนบุรี		
ชื่อโปรเจ็ค :	สื่อมัลติมีเดีย เรื่อง “6 ข้อควรปฏิบัติหลังกลับถึงบ้าน ช่วยลดความเสี่ยงโควิด-19”		
วันที่ออกแบบ :	2/4/2565		
ฉาก :	33/46		
			
สื่อที่ใช้ :			
พื้นหลัง :	ฉากพื้นหลังสีชมพูอ่อน	ภาพ :	ไม่มี
เสียง :		แอนิเมชัน :	ไม่มี
เสียงบรรยาย :	มี	วิดีโอ :	ไม่มี
เสียงประกอบ :	ไม่มี		
เสียงดนตรีประกอบ :	ไม่มี		
รายละเอียดการนำเสนอ :			
ปรากฏข้อความ “4.อาบน้ำ สระผม”			
ปรากฏ ฝักบัวที่กำลังเปิดมีน้ำออกมา			
การเชื่อมโยง :	ไปฉากที่ 34		
ผู้ออกแบบ :	นายอาทิตย์ เดชบุญ และ นางสาวเจนจิรา ไชยมาตร์		



ภาพที่ 3.33 แสดงภาพหน้าจอ อาบน้ำสระผม

	บริหารธุรกิจ (คอมพิวเตอร์ธุรกิจ) คณะวิทยาการจัดการ มหาวิทยาลัยราชภัฏธนบุรี		
ชื่อโปรเจ็ค :	สื่อมัลติมีเดีย เรื่อง “6 ข้อควรปฏิบัติหลังกลับถึงบ้าน ช่วยลดความเสี่ยงโควิด-19”		
วันที่ออกแบบ :	2/4/2565		
ฉาก :	34/46		
			
สื่อที่ใช้ :			
พื้นหลัง :	ฉากพื้นหลังสีชมพูอ่อน	ภาพ :	ไม่มี
เสียง :		แอนิเมชัน :	ไม่มี
เสียงบรรยาย : มี		วิดีโอ :	ไม่มี
เสียงประกอบ : ไม่มี			
เสียงดนตรีประกอบ : ไม่มี			
รายละเอียดการนำเสนอ :			
ปรากฏ คนกำลังอาบน้ำ สระผม ฝักบัวมีน้ำออกมา			
การเชื่อมโยง :	ไปฉากที่ 35		
ผู้ออกแบบ :	นายอาทิตย์ เดชบุญ และ นางสาวเจนจิรา ไชยมาตร์		



ภาพที่ 3.34 แสดงภาพหน้าจอ อาบน้ำสระผม

	บริหารธุรกิจ (คอมพิวเตอร์ธุรกิจ) คณะวิทยาการจัดการ มหาวิทยาลัยราชภัฏธนบุรี		
ชื่อโปรเจ็ค :	สื่อมัลติมีเดีย เรื่อง “6 ข้อควรปฏิบัติหลังกลับถึงบ้าน ช่วยลดความเสี่ยงโควิด-19”		
วันที่ออกแบบ :	2/4/2565		
ฉาก :	35/46		
			
สื่อที่ใช้ :			
พื้นหลัง :	ฉากพื้นหลังสีเกลือบ	ภาพ :	ไม่มี
เสียง :		แอนิเมชัน :	ไม่มี
เสียงบรรยาย : มี		วิดีโอ :	ไม่มี
เสียงประกอบ : ไม่มี			
เสียงดนตรีประกอบ : ไม่มี			
รายละเอียดการนำเสนอ :			
ปรากฏข้อความ “5.กินร้อน ช้อนตัวเอง” ปรากฏ ช้อน ส้อม และข้าวสวยร้อน ๆ			
การเชื่อมโยง :	ไปฉากที่ 36		
ผู้ออกแบบ :	นายอาทิตย์ เดชบุญ และ นางสาวเจนจิรา ไชยมาตร์		



ภาพที่ 3.35 แสดงภาพหน้าจอ กินร้อนช้อนตัวเอง

	บริหารธุรกิจ (คอมพิวเตอร์ธุรกิจ) คณะวิทยาการจัดการ มหาวิทยาลัยราชภัฏธนบุรี		
ชื่อโปรเจ็ค :	สื่อมัลติมีเดีย เรื่อง “6 ข้อควรปฏิบัติหลังกลับถึงบ้าน ช่วยลดความเสี่ยงโควิด-19”		
วันที่ออกแบบ :	2/4/2565		
ฉาก :	36/46		
			
สื่อที่ใช้ :			
พื้นหลัง :	ฉากพื้นหลังสีเหลือง	ภาพ :	ไม่มี
เสียง :		แอนิเมชัน :	ไม่มี
เสียงบรรยาย :	มี	วิดีโอ :	ไม่มี
เสียงประกอบ :	ไม่มี		
เสียงดนตรีประกอบ :	ไม่มี		
รายละเอียดการนำเสนอ :			
ปรากฏ การทำอาหาร และ อาหารที่ทำเสร็จใหม่ ๆ			
การเชื่อมโยง :	ไปฉากที่ 37		
ผู้ออกแบบ :	นายอาทิตย์ เดชบุญ และ นางสาวเจนจิรา ไชยมาตร์		



ภาพที่ 3.36 แสดงภาพหน้าจอ กินร้อนช้อนตัวเอง

	บริหารธุรกิจ (คอมพิวเตอร์ธุรกิจ) คณะวิทยาการจัดการ มหาวิทยาลัยราชภัฏธนบุรี		
ชื่อโปรเจ็ค :	สื่อมัลติมีเดีย เรื่อง “6 ข้อควรปฏิบัติหลังกลับถึงบ้าน ช่วยลดความเสี่ยงโควิด-19”		
วันที่ออกแบบ :	2/4/2565		
ฉาก :	37/46		
			
สื่อที่ใช้ :			
พื้นหลัง :	ฉากพื้นหลังสีเหลือง	ภาพ :	ไม่มี
เสียง :		แอนิเมชัน :	ไม่มี
เสียงบรรยาย : มี		วิดีโอ :	ไม่มี
เสียงประกอบ : ไม่มี			
เสียงดนตรีประกอบ : ไม่มี			
รายละเอียดการนำเสนอ :			
ปรากฏ อาหารบนโต๊ะอาหารที่มีช้อนกลาง			
การเชื่อมโยง :	ไปฉากที่ 38		
ผู้ออกแบบ :	นายอาทิตย์ เดชบุญ และ นางสาวเจนจิรา ไชยมาตร์		

ภาพที่ 3.37 แสดงภาพหน้าจอ ก็นร้อนซ้อนตัวเอง


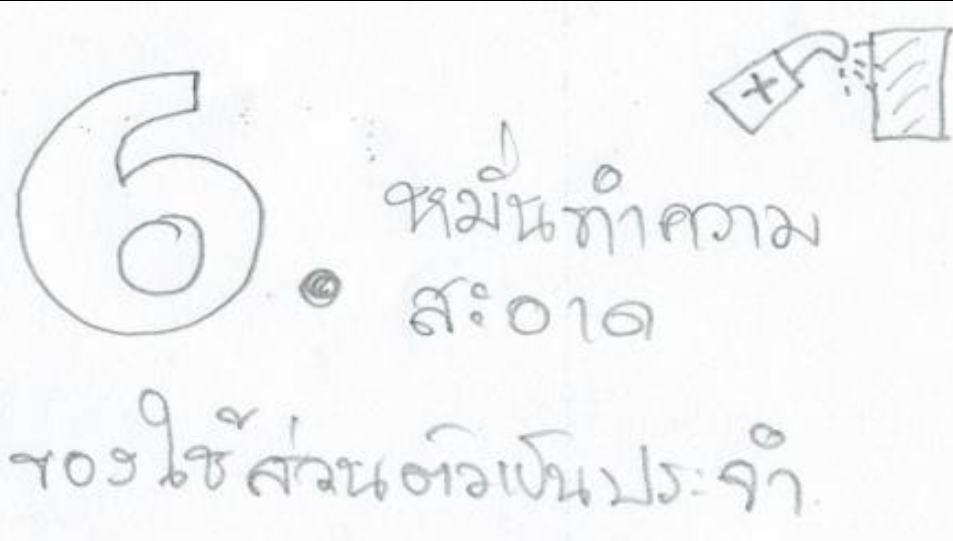
	บริหารธุรกิจ (คอมพิวเตอร์ธุรกิจ) คณะวิทยาการจัดการ มหาวิทยาลัยราชภัฏธนบุรี		
ชื่อโปรเจ็ค :	สื่อมัลติมีเดีย เรื่อง “6 ข้อควรปฏิบัติหลังกลับถึงบ้าน ช่วยลดความเสี่ยงโควิด-19”		
วันที่ออกแบบ :	2/4/2565		
ฉาก :	38/46		
			
สื่อที่ใช้ :			
พื้นหลัง :	ฉากพื้นหลังสีเหลือง	ภาพ :	ไม่มี
เสียง :		แอนิเมชัน :	ไม่มี
เสียงบรรยาย : มี		วิดีโอ :	ไม่มี
เสียงประกอบ : ไม่มี			
เสียงดนตรีประกอบ : ไม่มี			
รายละเอียดการนำเสนอ :			
ปรากฏ คนกำลังทานอาหาร ปากมีเครื่องหมายกากบาท			
การเชื่อมโยง :	ไปฉากที่ 39		
ผู้ออกแบบ :	นายอาทิตย์ เดชบุญ และ นางสาวเจนจิรา ไชยมาตร์		

ภาพที่ 3.38 แสดงภาพหน้าจอ ก็นร้อนซ่อนตัวเอง


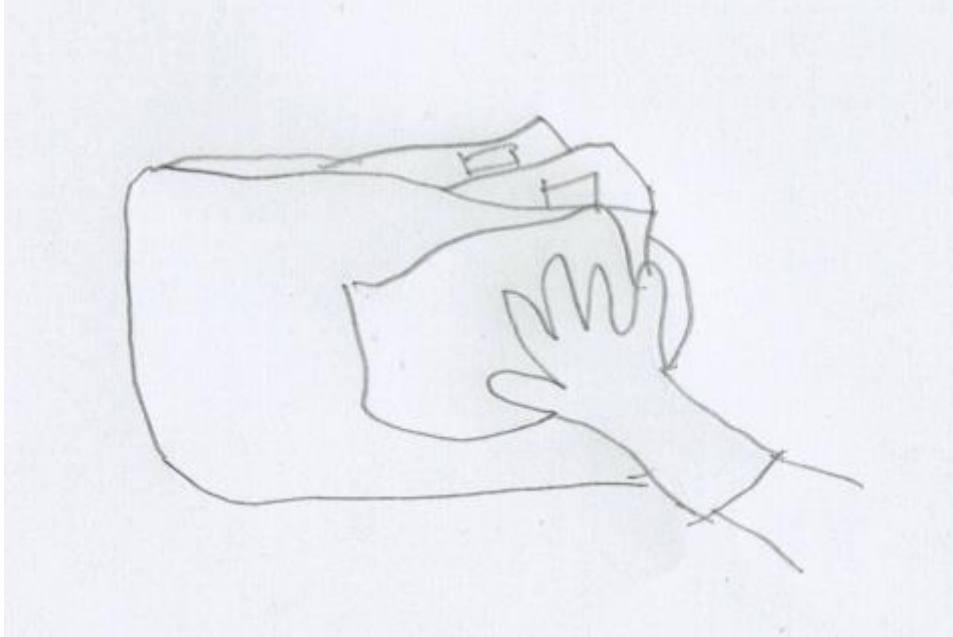
	บริหารธุรกิจ (คอมพิวเตอร์ธุรกิจ) คณะวิทยาการจัดการ มหาวิทยาลัยราชภัฏธนบุรี		
ชื่อโปรเจ็ค :	สื่อมัลติมีเดีย เรื่อง “6 ข้อควรปฏิบัติหลังกลับถึงบ้าน ช่วยลดความเสี่ยงโควิด-19”		
วันที่ออกแบบ :	2/4/2565		
ฉาก :	39/46		
			
สื่อที่ใช้ :			
พื้นหลัง :	ฉากพื้นหลังสีเหลือง	ภาพ :	ไม่มี
เสียง :		แอนิเมชัน :	ไม่มี
เสียงบรรยาย : มี เสียงประกอบ : ไม่มี เสียงดนตรีประกอบ : ไม่มี		วิดีโอ :	ไม่มี
รายละเอียดการนำเสนอ :			
ปรากฏ มือกำลังล้างจาน			
การเชื่อมโยง :	ไปฉากที่ 40		
ผู้ออกแบบ :	นายอาทิตย์ เดชบุญ และ นางสาวเจนจิรา ไชยมาตร์		

ภาพที่ 3.39 แสดงภาพหน้าจอ ก็นร้อนซ่อนตัวเอง



	บริหารธุรกิจ (คอมพิวเตอร์ธุรกิจ) คณะวิทยาการจัดการ มหาวิทยาลัยราชภัฏธนบุรี		
ชื่อโปรเจ็ค :	สื่อมัลติมีเดีย เรื่อง “6 ข้อควรปฏิบัติหลังกลับถึงบ้าน ช่วยลดความเสี่ยง โควิด-19”		
วันที่ออกแบบ :	2/4/2565		
ฉาก :	40/46		
			
สื่อที่ใช้ :			
พื้นหลัง :	ฉากพื้นหลังสีม่วง	ภาพ :	ไม่มี
เสียง :		แอนิเมชัน :	ไม่มี
เสียงบรรยาย : มี		วิดีโอ :	ไม่มี
เสียงประกอบ : ไม่มี			
เสียงดนตรีประกอบ : ไม่มี			
รายละเอียดการนำเสนอ :			
ปรากฏข้อความ “6.หมั่นทำความสะอาดสะอาดของใช้ส่วนตัวเป็นประจำ”			
ปรากฏ กำลังฉีกสเปรย์แอลกอฮอล์ที่ของใช้			
การเชื่อมโยง :	ไปฉากที่ 41		
ผู้ออกแบบ :	นายอาทิตย์ เดชบุญ และ นางสาวเจนจิรา ไชยมาตร์		



ภาพที่ 3.40 แสดงภาพหน้าจอ การทำความสะอาดของใช้ส่วนตัว

	บริหารธุรกิจ (คอมพิวเตอร์ธุรกิจ) คณะวิทยาการจัดการ มหาวิทยาลัยราชภัฏธนบุรี		
ชื่อโปรเจ็ค :	สื่อมัลติมีเดีย เรื่อง “6 ข้อควรปฏิบัติหลังกลับถึงบ้าน ช่วยลดความเสี่ยงโควิด-19”		
วันที่ออกแบบ :	2/4/2565		
ฉาก :	41/46		
			
สื่อที่ใช้ :			
พื้นหลัง :	ฉากพื้นหลังสีม่วง	ภาพ :	ไม่มี
เสียง :		แอนิเมชัน :	ไม่มี
เสียงบรรยาย : มี เสียงประกอบ : ไม่มี เสียงดนตรีประกอบ : ไม่มี		วิดีโอ :	ไม่มี
รายละเอียดการนำเสนอ :			
ปรากฏ กำลังฉีกสเปรย์แอลกอฮอล์ที่ กระเป๋าสตางค์ โทรศัพท์มือถือ			
การเชื่อมโยง :	ไปฉากที่ 42		
ผู้ออกแบบ :	นายอาทิตย์ เดชบุญ และ นางสาวเจนจิรา ไชยมาตร์		



ภาพที่ 3.41 แสดงภาพหน้าจอ การทำความสะอาดของใช้ส่วนตัว

	บริหารธุรกิจ (คอมพิวเตอร์ธุรกิจ) คณะวิทยาการจัดการ มหาวิทยาลัยราชภัฏธนบุรี		
ชื่อโปรเจ็ค :	สื่อมัลติมีเดีย เรื่อง “6 ข้อควรปฏิบัติหลังกลับถึงบ้าน ช่วยลดความเสี่ยง โควิด-19”		
วันที่ออกแบบ :	2/4/2565		
ฉาก :	42/46		
			
สื่อที่ใช้ :			
พื้นหลัง :	ฉากพื้นหลังสีม่วง	ภาพ :	ไม่มี
เสียง :		แอนิเมชัน :	ไม่มี
เสียงบรรยาย : มี		วิดีโอ :	ไม่มี
เสียงประกอบ : ไม่มี			
เสียงดนตรีประกอบ : ไม่มี			
รายละเอียดการนำเสนอ :			
ปรากฏ คำสั่งฉีดสเปรย์แอลกอฮอล์ที่ นาฬิกาข้อมือ แวนตา			
การเชื่อมโยง :	ไปฉากที่ 43		
ผู้ออกแบบ :	นายอาทิตย์ เดชบุญ และ นางสาวเจนจิรา ไชยมาตร์		



ภาพที่ 3.42 แสดงภาพหน้าจอ การทำความสะอาดของใช้ส่วนตัว

	บริหารธุรกิจ (คอมพิวเตอร์ธุรกิจ) คณะวิทยาการจัดการ มหาวิทยาลัยราชภัฏธนบุรี		
ชื่อโปรเจ็ค :	สื่อมัลติมีเดีย เรื่อง “6 ข้อควรปฏิบัติหลังกลับถึงบ้าน ช่วยลดความเสี่ยงโควิด-19”		
วันที่ออกแบบ :	2/4/2565		
ฉาก :	43/46		
			
สื่อที่ใช้ :			
พื้นหลัง :	ฉากพื้นหลังสีม่วง	ภาพ :	ไม่มี
เสียง :		แอนิเมชัน :	ไม่มี
เสียงบรรยาย : มี เสียงประกอบ : ไม่มี เสียงดนตรีประกอบ : ไม่มี		วิดีโอ :	ไม่มี
รายละเอียดการนำเสนอ :			
ปรากฏ กำลังฉีกสเปรย์แอลกอฮอล์ที่ กุญแจรถ กุญแจบ้าน			
การเชื่อมโยง :	ไปฉากที่ 44		
ผู้ออกแบบ :	นายอาทิตย์ เดชบุญ และ นางสาวเจนจิรา ไชยมาตร์		


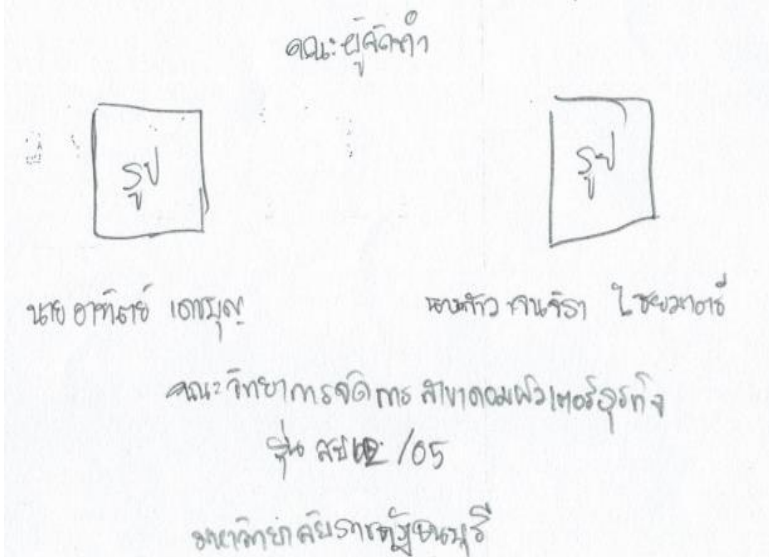
ภาพที่ 3.43 แสดงภาพหน้าจอ การทำความสะอาดของใช้ส่วนตัว

	บริหารธุรกิจ (คอมพิวเตอร์ธุรกิจ) คณะวิทยาการจัดการ มหาวิทยาลัยราชภัฏธนบุรี		
ชื่อโปรเจ็ค :	สื่อมัลติมีเดีย เรื่อง “6 ข้อควรปฏิบัติหลังกลับถึงบ้าน ช่วยลดความเสี่ยงโควิด-19”		
วันที่ออกแบบ :	2/4/2565		
ฉาก :	44/46		
			
สื่อที่ใช้ :			
พื้นหลัง :	ฉากพื้นหลัง	ภาพ :	ไม่มี
เสียง :		แอนิเมชัน :	ไม่มี
เสียงบรรยาย : มี		วิดีโอ :	ไม่มี
เสียงประกอบ : ไม่มี			
เสียงดนตรีประกอบ : ไม่มี			
รายละเอียดการนำเสนอ :			
ปรากฏ บ้านได้รับการป้องกันจากเชื้อโรคนอกบ้าน			
การเชื่อมโยง :	ไปฉากที่ 45		
ผู้ออกแบบ :	นายอาทิตย์ เดชบุญ และ นางสาวเจนจิรา ไชยมาตร์		

ภาพที่ 3.44 แสดงภาพหน้าจอ บ้านรับการป้องกันจากเชื้อโรค

	บริหารธุรกิจ (คอมพิวเตอร์ธุรกิจ) คณะวิทยาการจัดการ มหาวิทยาลัยราชภัฏธนบุรี		
ชื่อโปรเจ็ค :	สื่อมัลติมีเดีย เรื่อง “6 ข้อควรปฏิบัติหลังกลับถึงบ้าน ช่วยลดความเสี่ยงโควิด-19”		
วันที่ออกแบบ :	2/4/2565		
ฉาก :	45/46		
			
สื่อที่ใช้ :			
พื้นหลัง :	ฉากพื้นหลัง	ภาพ :	ไม่มี
เสียง :		แอนิเมชัน :	ไม่มี
เสียงบรรยาย : มี เสียงประกอบ : ไม่มี เสียงดนตรีประกอบ : ไม่มี		วิดีโอ :	ไม่มี
รายละเอียดการนำเสนอ :			
ปรากฏ หมอโอ พุดสรูป			
การเชื่อมโยง :	ไปฉากที่ 46		
ผู้ออกแบบ :	นายอาทิตย์ เดชบุญ และ นางสาวเจนจิรา ไชยมาตร์		

ภาพที่ 3.45 แสดงภาพหน้าจอ หมอโอพุดสรูป

	บริหารธุรกิจ (คอมพิวเตอร์ธุรกิจ) คณะวิทยาการจัดการ มหาวิทยาลัยราชภัฏธนบุรี		
ชื่อโปรเจ็ค :	สื่อมัลติมีเดีย เรื่อง “6 ข้อควรปฏิบัติหลังกลับถึงบ้าน ช่วยลดความเสี่ยงโควิด-19”		
วันที่ออกแบบ :	2/4/2565		
ฉาก :	46/46		
			
สื่อที่ใช้ :			
พื้นหลัง :	ฉากพื้นหลัง	ภาพ :	ไม่มี
เสียง :		แอนิเมชัน :	ไม่มี
เสียงบรรยาย :	ไม่มี	วิดีโอ :	ไม่มี
เสียงประกอบ :	ไม่มี		
เสียงดนตรีประกอบ :	มี		
รายละเอียดการนำเสนอ :			
ปรากฏข้อความ “คณะผู้จัดทำ นายอาทิตย์ เดชบุญ นางสาวเจนจิรา ไชยมาตร์” “คณะวิทยาการจัดการ สาขาคอมพิวเตอร์ธุรกิจ รุ่น สป.62/05 มหาวิทยาลัยราชภัฏธนบุรี”			
การเชื่อมโยง :	ไม่มี		
ผู้ออกแบบ :	นายอาทิตย์ เดชบุญ และ นางสาวเจนจิรา ไชยมาตร์		

ภาพที่ 3.46 แสดงภาพหน้าจอ ชื่อคณะผู้จัดทำ

### 3.4 การเก็บรวบรวมข้อมูล

การเก็บรวบรวมข้อมูลโดยการนำแบบสอบถามเกี่ยวกับการใช้งานมีสื่อมัลติมีเดียให้ผู้เชี่ยวชาญ ประเมินหาประสิทธิภาพของสื่อมัลติมีเดีย เรื่อง “6 ข้อควรปฏิบัติหลังกลับถึงบ้าน ช่วยลดความเสี่ยง โควิด-19”

### 3.5 วิธีการวิเคราะห์ข้อมูล

วิเคราะห์ผลการประเมินหาประสิทธิภาพของผู้เชี่ยวชาญที่มีต่อสื่อมัลติมีเดีย เรื่อง “6 ข้อควรปฏิบัติหลังกลับถึงบ้าน ช่วยลดความเสี่ยงโควิด-19” โดยใช้วิธีของ Likert เป็นมาตราส่วน 5 ระดับ ดังนี้

5	คะแนน	หมายถึง	มากที่สุด
4	คะแนน	หมายถึง	มาก
3	คะแนน	หมายถึง	ปานกลาง
2	คะแนน	หมายถึง	น้อย
1	คะแนน	หมายถึง	น้อยที่สุด

เกณฑ์การประเมินระดับคุณภาพสื่อ

4.51 – 5.00	หมายถึง	ประสิทธิภาพดีมากที่สุด
3.51 – 4.50	หมายถึง	ประสิทธิภาพดีมาก
2.51 – 3.50	หมายถึง	ประสิทธิภาพปานกลาง
1.51 – 2.50	หมายถึง	ประสิทธิภาพน้อย
1.00 – 1.50	หมายถึง	ประสิทธิภาพน้อยมาก